

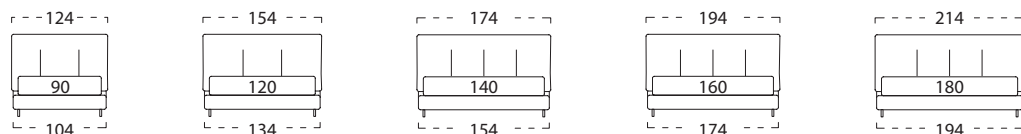
Tratto



Composizione:
struttura in agglomerato di legno
imbottitura in fibra di poliestere/poliuretano espanso indeformabile

Sfoderabilità:
completamente sfoderabile

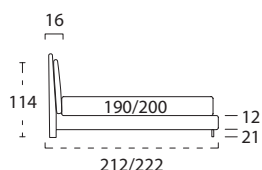
LARGHEZZE PER GIROLETTO H. 12 - H. 27 - H. 32



N.B. nella versione H. 12 la larghezza del giroletto è -3 cm delle misure riportate

ALTEZZE GIROLETTO

H. 12 CM.



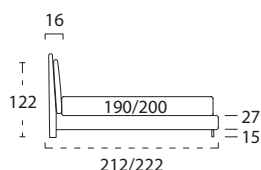
Rete:

Rete strutturale in acciaio 40x30 mm. con traverso centrale e 13 doghe in betulla su versione L. 190 cm. e 14 doghe in betulla su versione L. 200 cm.

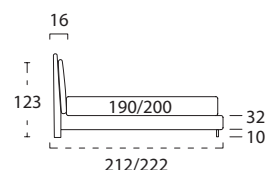
Piedi:

Di serie P4 in legno wengé, H. 24 cm.
Effettivo H. 21 cm. da sotto al giroletto.

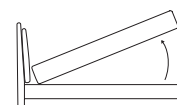
H. 27 CM.



H. 32 CM.



Sistema alzarete COMPAS

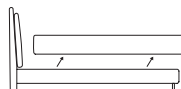


Box contenitore:

Box con sistema di apertura Compas e rete standard in acciaio 40x30 mm. con doppio traverso e 14 doghe in betulla nella versione L. 190 cm., 15 doghe nella versione L. 200 cm. incluso nel prezzo. Sistema alzarete Compas disponibile anche con tutte le reti optional previste.

Piedi:

Di serie P2 in legno wengé H. 15 su giroletto H. 27 cm. e P1 in legno wengé H. 10 su giroletto H. 32 cm.



Sistema alzarete PLANE

N.B. Nella versione H. 27 disponibile solo con rete standard.
La versione H. 32 disponibile sia con la rete standard che con quelle optional, ad eccezione delle reti motorizzate e con movimento manuale.

Optional come da listino



Rete standard divisibile disponibile nelle misure 160 x 190/200 e 180 x 200 cm
Optional come da listino



Versione letto fisso con rete in appoggio
Riduzione come da listino



Versione senza rete
Riduzione come da listino

Per tutte le reti optional disponibili consultare il catalogo Materassi, sezione reti, da pagina 116 a 130

Per tutti i piedini optional consultare il catalogo Letti alle pagine 146 - 147