

Amber 6.0

Scegli il perfetto equilibrio tra ergonomia e resistenza con Amber 6.0, il materasso a molle insacchettate progettato per offrire un supporto calibrato e un'accoglienza confortevole in ogni fase del riposo. Rivestito in tessuto a maglia Basic Stretch, elastico e avvolgente, segue con naturalezza i movimenti del corpo, valorizzando le sue caratteristiche di adattabilità e traspirabilità. L'imbottitura in Waterfoam indeformabile assicura un sostegno costante nel tempo, mentre lo strato superiore della

lastra di 2 cm in Memory foam visco-elastico si modella alla perfezione sulla fisionomia, offrendo un'accoglienza morbida e personalizzata. Al centro, un box in Waterfoam incapsula il sistema a molle insacchettate a escursione indipendente, suddivise in 7 zone di portanza differenziata. Grazie alle 700 molle nel modello matrimoniale e 350 nel modello singolo, ogni zona del corpo riceve il giusto livello di sostegno, favorendo un allineamento corretto della colonna vertebrale.



A -
TESSUTO: TESSUTO A MAGLIA BASIC STRETCH. FASCIA LATERALE IN TESSUTO JACQUARD BEIGE CON MANIGLIE ORIZZONTALI IN MICROFIBRA.

B -
IMBOTTITURA: LATO A - LATO B: FIBRA SOSTENIBILE CERTIFICATA OEKO-TEX® STANDARD 100, GARANZIA PER LA SALUTE DEL CONSUMATORE.

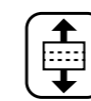

C -
IMBOTTITURA: LATO A - LATO B: WATERFOAM SENZA CFC A SOSTEGNO COSTANTE.

D -
LAISTRA: 2 CM - STRATO SUPERIORE IN MEMORY VISCO-ELASTICO, ERGONOMICO, AUTOMODELLANTE - PORTANZA 1,8 KPA.

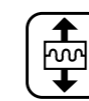
E -
LAISTRA: 1,5 CM - STRATO IN WATERFOAM AZZURRO SENZA CFC - PORTANZA 3,4 KPA.

F -
LAISTRA: 14 CM - BOX CON MOLLE INSACCHETTATE A ESCURSIONE INDIPENDENTE, A 7 ZONE DI PORTANZA DIFFERENZIATA (CIRCA 700 MOLLE NEL MODELLO MATRIMONIALE, CIRCA 350 NEL SINGOLO).

G -
LAISTRA: 1,5 CM - STRATO INFERIORE IN WATERFOAM AZZURRO SENZA CFC - PORTANZA 3,4 KPA.




22 CM CA.



19 CM CA.



AUTO MODELLANTE



TESSUTO
BASIC STRETCH



MEMORY FOAM



WATERFOAM
CFC FREE



MOLLE
INSACCHETTATE



DISPOSITIVO
MEDICO CL. 1