

EMOTIONAL SLEEPING | *materassi*

SAN LORENZO  
HOME

**SAN LORENZO<sup>®</sup>**  
HOME

# Indice

## Materassi in Memory Waterfoam

<i>Aloe Mind Comfort 6.0</i> Pag. 38	<i>Astro 6.0</i> Pag. 52	<i>Befresh Air 6.0</i> Pag. 24	<i>Cashmere Comfort 6.0</i> Pag. 34	<i>Green Bio Mind 6.0</i> Pag. 18	<i>Harmony Fresh 6.0</i> Pag. 40
<i>Helen h 15,5-18 6.0</i> Pag. 53	<i>Idra Fresh 6.0</i> Pag. 32	<i>Little Dream 6.0</i> Pag. 55	<i>Medical Form 6.0</i> Pag. 16	<i>Memory First 6.0</i> Pag. 46	<i>Memory Sleep 6.0</i> Pag. 48
<i>Memory Touch Evolution 6.0</i> Pag. 44	<i>Noor 6.0</i> Pag. 50	<i>Notorius 6.0</i> Pag. 22	<i>Orthoease 6.0</i> Pag. 20	<i>Platinum Fresh 6.0</i> Pag. 36	<i>Prestige Memory 6.0</i> Pag. 14
<i>Regard 6.0</i> Pag. 42	<i>Royal Fresh 6.0</i> Pag. 26	<i>Space Memory 6.0</i> Pag. 30	<i>Sun 6.0</i> Pag. 54	<i>Zeus Fresh Zip 6.0</i> Pag. 28	

## Materassi in Schiuma di lattice

<i>Aurora Latex 6.0</i> Pag. 58	<i>Bilatex Memory 6.0</i> Pag. 62	<i>Pretty Latex 6.0</i> Pag. 64	<i>White Bed 6.0</i> Pag. 60
------------------------------------	--------------------------------------	------------------------------------	---------------------------------

## Materassi a Molle insacchettate

<i>Amber 6.0</i> Pag. 86	<i>Dream Fold 6.0</i> Pag. 84	<i>Incanto Memory 6.0</i> Pag. 80	<i>Pocket Foam 6.0</i> Pag. 76	<i>Pocket Fresh 6.0</i> Pag. 78	<i>Pocket Mind 6.0</i> Pag. 74
<i>Relax Rest 6.0</i> Pag. 70	<i>Sleep Fresh 6.0</i> Pag. 82	<i>Soft Land 6.0</i> Pag. 68	<i>Super Topper 6.0</i> Pag. 72		

## Materassi a Molle Bonnel

<i>Extra 6.0</i> Pag. 96	<i>Luxor Mind 6.0</i> Pag. 90	<i>Relax 6.0</i> Pag. 94	<i>Relax Plus Mind 6.0</i> Pag. 92
-----------------------------	----------------------------------	-----------------------------	---------------------------------------

## Topper

<i>Isofresh 6.0</i> Pag. 101	<i>Jade 6.0</i> Pag. 102	<i>Topper Memory 6.0</i> Pag. 103
---------------------------------	-----------------------------	--------------------------------------

## Guanciali

<i>Basic</i> Pag. 111	<i>Bio</i> Pag. 106	<i>Comfort</i> Pag. 113	<i>Fibra</i> Pag. 112	<i>Fiocco</i> Pag. 112	<i>Lattice</i> Pag. 110
<i>Memory</i> Pag. 109	<i>Memory Gel</i> Pag. 107	<i>Twin</i> Pag. 108			

## Coprimaterassi · Coprirete

<i>Befresh<sup>®</sup> Touch 6.0</i> Pag. 114	<i>Outlast<sup>®</sup> Core 6.0</i> Pag. 114	<i>Soft Protection 6.0</i> Pag. 115	<i>Stretch Care 6.0</i> Pag. 115	<i>Defender 6.0</i> Pag. 115
--	---	--	-------------------------------------	---------------------------------

## Reti

<i>Ariel 6.0</i> Pag. 126	<i>Daphne 6.0</i> Pag. 119	<i>Europa 6.0</i> Pag. 122	<i>Italia 6.0</i> Pag. 123	<i>Orion 6.0</i> Pag. 128	<i>Planet 6.0</i> Pag. 129
<i>Tebe 6.0</i> Pag. 130	<i>Titania 6.0</i> Pag. 124	<i>Prisma 6.0</i> Pag. 118			

## Pet Friendly Collection

<i>Cuccia Comfort</i> Pag. 133	<i>Legenda Materiali</i> Pag. 134
-----------------------------------	--------------------------------------



# *Fatto a mano. Fatto per durare.*

## Autenticità, cura e bellezza: il DNA di San Lorenzo Home

---

Nel cuore della Toscana, tra i ritmi lenti delle colline e l'ordine preciso dei laboratori artigiani, prende forma il saper fare che anima San Lorenzo Home.

Qui, dove l'eccellenza manifatturiera è cultura condivisa, ogni cucitura, ogni imbottitura, ogni linea progettuale è un atto di continuità.

La nostra produzione è interamente realizzata in Toscana, all'interno del distretto più rinomato per la lavorazione tessile. Un luogo dove la materia incontra la tecnica, e la tecnica si trasforma in estetica.

Questo radicamento territoriale non è solo un'etichetta, ma un codice genetico che permea ogni prodotto: nei materiali, nella cura dei dettagli, nell'equilibrio visivo.

San Lorenzo Home nasce qui, ma parla una lingua internazionale fatta di stile misurato e comfort autentico.

L'esperienza delle mani artigiane e l'attenzione scrupolosa ai dettagli si uniscono armoniosamente alle più moderne tecnologie, dando vita a un prodotto innovativo, affidabile e di qualità superiore.

Un progetto in continua evoluzione, capace di tradurre in forma la personalità di chi dorme.

Eleganza essenziale. Lusso misurato.

Per San Lorenzo Home, l'eleganza non è apparenza, ma ricerca di equilibrio.

I nostri designer studiano materiali e proporzioni per creare oggetti che si integrano con armonia nell'ambiente domestico.

Lo stile San Lorenzo Home è discreto, duraturo, lontano dai trend passeggeri. È la forma più nobile del comfort: quella che non cerca attenzioni, ma lascia il segno.

Tecnologia invisibile, benessere evidente.

La ricerca non si ferma mai. Il reparto Ricerca e Sviluppo crea nuovi materiali, nuove strutture, nuovi metodi per garantire comfort, igiene e durata. Ogni sistema letto è sottoposto a test di resistenza, conformità e usura, per offrire un prodotto che mantenga nel tempo le sue caratteristiche.

Tecnologia e artigianato non si escludono: si completano.

San Lorenzo Home non è solo un brand. È la sintesi perfetta tra cultura materiale, estetica raffinata e funzionalità evoluta.



## *Una storia lunga oltre cinquant'anni. Un brand proiettato nel futuro.*

L'esperienza e la forza di  
un gruppo consolidato

---

San Lorenzo Home è un progetto di Montalese S.p.A., azienda nata nel 1971 a Montale (Pistoia) e da sempre punto di riferimento per la produzione di materassi e sistemi letto di alta qualità.

La produzione è interamente realizzata in Toscana, all'interno del distretto più rinomato per la lavorazione tessile. L'azienda ha negli anni costantemente investito nelle più moderne tecnologie consolidando una forte capacità produttiva, per un elevato controllo della qualità su tutta la filiera.

Forte di un'esperienza radicata e di una visione lungimirante, il gruppo ha saputo evolversi abbracciando il design contemporaneo, l'innovazione tecnologica e la sostenibilità come nuovi pilastri.

Nasce così San Lorenzo Home: un brand pensato per migliorare la qualità della vita attraverso il riposo, unendo ergonomia, artigianalità e bellezza funzionale.

Lo stabilimento produttivo si estende su una superficie di oltre 40.000 m<sup>2</sup> e ogni fase del processo produttivo è certificata ISO 9001 per garantire tracciabilità e controllo costante. Crediamo in un'armonia profonda tra estetica e benessere. I nostri sistemi letto sono progettati per durare nel tempo, adattarsi al corpo e dialogare con lo spazio.

1.500 materassi/giorno    180 letti/giorno    40.000 m<sup>2</sup> superficie

# Azienda

---

EMOTIONAL SLEEPING | *materassi*

ARMONIA & BENESSERE

## *Il riposo, su misura*

Il design invisibile  
che trasforma il sonno in benessere

---

Il comfort non si vede, si sente. Il vero comfort non è morbidezza, non è rigidità, è equilibrio. È la sensazione che il materasso non imponga nulla, ma accolga il corpo con discrezione, seguendone i movimenti e sostenendolo dove serve davvero.

I nostri prodotti nascono da un'attenta progettazione ergonomica: zone a portanza differenziata, materiali viscoelastici, memory evoluti, strutture ad alta traspirazione.

Ogni elemento è pensato per dialogare con il corpo, adattarsi alla sua forma e distribuire la pressione in modo intelligente.

I nostri materassi non impongono la loro forma: si adattano alla tua. Studiamo geometrie interne, densità calibrate e composizioni multistrato per offrire un supporto preciso alla colonna vertebrale, alle spalle, al bacino, alle gambe.

Perché ogni corpo è unico, e il riposo deve esserlo altrettanto. Il risultato? Un comfort che non si nota, ma che trasforma il sonno in benessere quotidiano.

San Lorenzo Home nasce con un'idea semplice ma radicale: offrire a ogni persona la possibilità di configurare il proprio sistema letto ideale.

Non un prodotto standard, ma una composizione su misura, pensata per abbracciare gusti, esigenze ergonomiche e abitudini di riposo.

Tutto parte dalla scelta: materiali, portanze, tessuti, finiture. Ogni dettaglio estetico e funzionale può essere definito in base alle proprie preferenze.

Ma ciò che rende davvero unico ogni nostro prodotto è la cura del dettaglio e il controllo della qualità. Con l'utilizzo di strumenti e tecnologia di ultima generazione, siamo in grado di creare un prodotto con performance elevata e affidabile.

Perché il riposo non è solo una questione tecnica. È un'esperienza personale. Ed è giusto che sia solo tua.

# Armonia

---

EMOTIONAL SLEEPING | *materassi*

# *Più di un materasso. Un sistema completo per il riposo.*

Un equilibrio tra tecnologia, estetica e comfort senza compromessi

Dormire bene è il risultato di un equilibrio tra elementi diversi: supporto, materiali, traspirazione, accoglienza. Per questo San Lorenzo Home non si limita a produrre materassi, ma sviluppa internamente un intero sistema letto: reti, strutture, imbottiti, accessori.

Il sistema letto è progettato per dialogare in armonia. Materasso e base si integrano a livello tecnico per garantire il corretto sostegno della colonna vertebrale. Il letto interpreta le preferenze estetiche e lo stile di arredo. Gli accessori – topper, guanciali, coprimaterassi – completano e raffino l'esperienza di riposo.

Tutto è pensato per offrire comfort termico, posturale e igienico, in un'ottica di benessere personalizzato.

Il risultato è una proposta coerente, versatile, completamente personalizzabile, capace di rispondere a ogni esigenza di gusto, comfort e fascia prezzo.

È possibile scegliere tra numerosi materiali – memory, lattice, waterfoam, molle insacchettate – e personalizzare ogni dettaglio: altezza, portanza, tessuto, sfoderabilità, traspirazione.

La possibilità di configurare il proprio letto in ogni aspetto e di scegliere tra un'ampia gamma di tipologie di materasso, fa del nostro sistema un abito su misura per il riposo.

Un progetto visivo e sensoriale, fatto per durare nel tempo, che ha un solo obiettivo: offrire benessere, ogni giorno, ogni notte.

# Sistema letto

EMOTIONAL SLEEPING | *materassi*



LINEA

# *Memory Waterfoam*

Il comfort evoluto che sostiene,  
rilassa e rigenera

---

Questa linea di materassi sfrutta le innovative caratteristiche del Memory visco elastico, nella versione a media ed alta densità, del Waterfoam e del Bio Memory e Bio Waterfoam. Il Memory visco elastico, adattandosi perfettamente all'intera superficie del corpo, garantisce un corretto sostegno della colonna vertebrale. Il Waterfoam, un poliuretano espanso schiumato ad acqua, favorisce la giusta distribuzione del peso, consentendo il completo rilassamento della massa muscolare. Il Bio Memory ed il Bio Waterfoam aggiungono alle caratteristiche di elasticità, traspirabilità e comfort, i benefici degli oli essenziali estratti da camomilla, cipresso, lavanda e salvia officinale. Il più alto livello di comfort per una notte di straordinario benessere.

---

EMOTIONAL SLEEPING | *materassi*

# Prestige Memory 6.0

Prestige Memory 6.0 non è un semplice materasso, ma una vera e propria esperienza quotidiana di comfort rigenerante. Progettato per offrire il massimo benessere durante il riposo, unisce tecnologie innovative e materiali di altissima qualità per garantire freschezza, igiene e accoglienza senza compromessi. Il rivestimento esterno è realizzato in Biocell 40 Fusion, un tessuto all'avanguardia arricchito con fibre d'argento e carbonio con proprietà antistatiche. Il lato superiore è imbottito con Memo Fresh, una schiuma viscoelastica trattata con Ultra Fresh, che si adatta alle forme del corpo assorbendone il calore in eccesso e offrendo una prolungata sensazione di freschezza. Il lato inferiore è invece pensato per gli amanti

della morbidezza: la schiuma Extra Soft Foam regala una sensazione avvolgente e rilassante, simile a un dolce abbraccio, ideale per chi desidera il massimo della sofficià. La lastra interna è composta da due strati distinti: il primo in Memory Foam Visco elastico ad alta densità, progettato per modellarsi perfettamente alle linee del corpo, e il secondo in Bio Foam Soia HR, una schiuma ad alta resilienza che unisce le migliori tecnologie con elementi di origine naturale. A completare la struttura, un doppio inserto di supporto in Waterfoam, posizionato strategicamente nella zona testa e gambe, assicura un sostegno mirato e un'ergonomia ottimale.



A - **TESSUTO:** TESSUTO A MAGLIA BIOCELL 40 FUSION, CON FIBRA DI ARGENTO E CARBONIO, CON PROPRIETÀ ANTISTATICHE. FASCIA LATERALE IN TESSUTO EFFETTO VELLUTO CON MANIGLIE ORIZZONTALI IN MICROFIBRA. SFODERABILE SU 4 LATI CON CERNIERA A SCOMPARSA, LAVABILE.

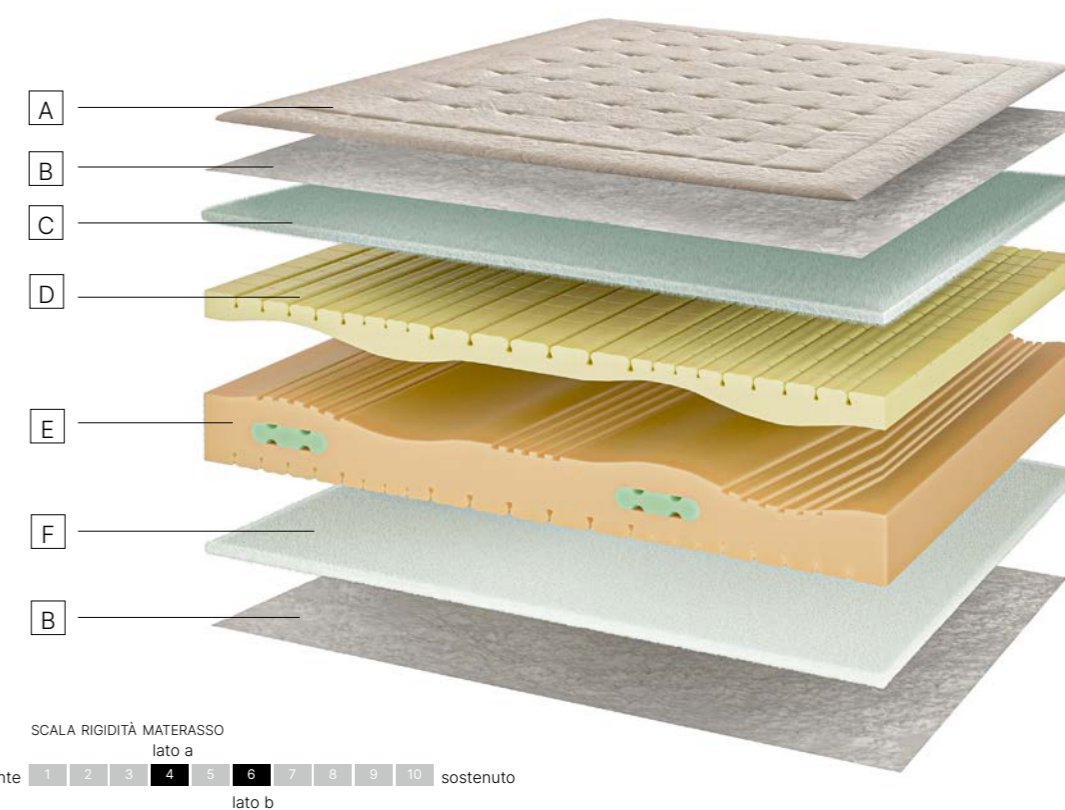
B - **IMBOTTITURA:** LATO A - LATO B: FIBRA SOSTENIBILE CERTIFICATA OEKO-TEX® STANDARD 100, GARANZIA PER LA SALUTE DEL CONSUMATORE.

C - **IMBOTTITURA:** LATO A: 2 CM CA. - MEMO FRESH VISCO-ELASTICO, ERGONOMICO E TERMOREGOLATORE, CHE GARANTISCE UNA SENSAZIONE DI FRESCHEZZA DURANTE IL SONNO - PORTANZA 1,8 KPA.

D - **LASTRA:** 7 CM - STRATO SUPERIORE IN MEMORY VISCO-ELASTICO HD (ALTA DENSITÀ), CHE SI ADATTA ALLA FORMA DEL CORPO, ERGONOMICO, AUTOMODELLANTE, A 7 ZONE DI PORTANZA DIFFERENZIATA - DENSITÀ 95 KG/M<sup>3</sup> - PORTANZA 2,3 KPA.

E - **LASTRA:** 17 CM - STRATO INFERIORE IN BIO FOAM SOIA HR, CON ESTRATTI DI OLI NATURALI DI SOIA NON TRATTATI, A 7 ZONE DI PORTANZA DIFFERENZIATA - PORTANZA 4,3 KPA. INSERTI DI SUPPORTO TESTA E GAMBE IN WATERFOAM VERDE SENZA CFC.

F - **IMBOTTITURA:** LATO B: 2 CM CA. - EXTRA SOFT FOAM, ELEVATA MORBIDEZZA.



29 CM CA.	24 CM CA.	AUTO MODELLENTE	TESSUTO BIOCELL 40 FUSION	MEMO FRESH	EXTRA SOFT FOAM	TERMOREGOLATORE	MEMORY FOAM HD	BIO FOAM SOIA HR	SFODERABILE SU 4 LATI	DISPOSITIVO MEDICO CL. 1

# Medical Form 6.0

Medical Form 6.0 è rivestito in tessuto Silver Comfort, dalla straordinaria morbidezza e sensazione di comodità, impreziosito dalle benefiche qualità dell'argento: oltre alle sue proprietà igieniche, riesce allo stesso tempo a dissipare le fastidiose cariche elettro-statiche grazie al suo potere irraggiante e riflettente. La particolare imbottitura in Memory visco-elastico, un innovativo materiale automodellante, si adatta alla forma del

corpo aumentando la sensazione di comfort. La lastra interna è a 4 strati, tre in Waterfoam e quello superiore in Memory visco elastico alta densità (versione HD) e media densità (versione MD). Lo strato ad alta densità garantisce una maggiore aderenza del corpo sul materasso diminuendo ancor di più i punti di pressione sbagliati, agevolando in questo modo la scomparsa di patologie come lombalgie e dolori alla schiena.



A -  
**TESSUTO:** TESSUTO A MAGLIA SILVER COMFORT, ELEVATA MORBIDEZZA, CON PROPRIETÀ ANTISTATICHE DELLE FIBRE DI ARGENTO. FASCIA LATERALE IN TESSUTO EFFETTO VELLUTO CON MANIGLIE ORIZZONTALI IN MICROFIBRA. SFODERABILE SU 4 LATI CON CERNIERA A SCOMPARSA, LAVABILE.

B -  
**IMBOTTITURA:** LATO A: 2 CM CA. - MEMORY FOAM VISCO-ELASTICO, AUTOMODELLANTE, PORTANZA 1,8 KPA.

C -  
**LASTRA:** 6 CM - STRATO SUPERIORE IN MEMORY VISCO-ELASTICO HD (ALTA DENSITÀ), CHE SI ADATTA ALLA FORMA DEL CORPO, ERGONOMICO, AUTOMODELLANTE - DENSITÀ 95 KG/M<sup>3</sup> - PORTANZA 2,3 KPA.

D -  
**LASTRA:** 6 CM - STRATO CENTRALE IN WATERFOAM ARANCIO SENZA CFC - PORTANZA 3,0 KPA.

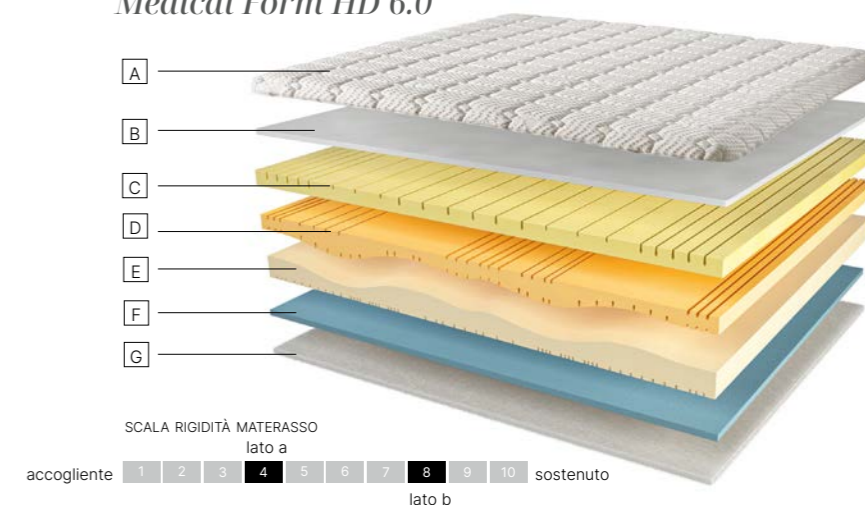
E -  
**LASTRA:** 9 CM - STRATO IN WATERFOAM BEIGE SENZA CFC - PORTANZA 4,1 KPA.

F -  
**LASTRA:** 3 CM - STRATO INFERIORE DI SUPPORTO IN WATERFOAM AZZURRO SENZA CFC - PORTANZA 3,4 KPA.

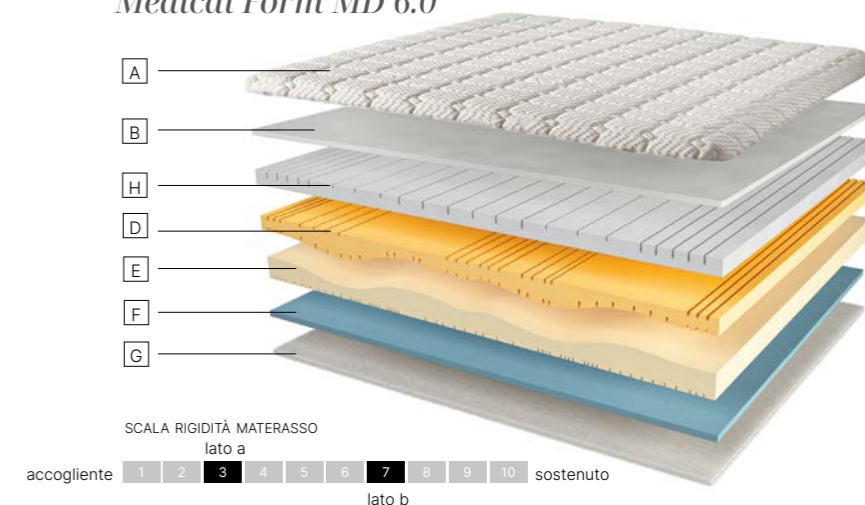
G -  
**IMBOTTITURA:** LATO B: FIBRA SOSTENIBILE CERTIFICATA OEKO-TEX® STANDARD 100, GARANZIA PER LA SALUTE DEL CONSUMATORE.

H -  
**LASTRA:** 6 CM - STRATO SUPERIORE IN MEMORY VISCO-ELASTICO MD (MEDIA DENSITÀ), CHE SI ADATTA ALLA FORMA DEL CORPO, ERGONOMICO, AUTOMODELLANTE - PORTANZA 1,8 KPA.

## Medical Form HD 6.0



## Medical Form MD 6.0



27 CM CA.



24 CM CA.



AUTO MODELLANTE



TESSUTO SILVER COMFORT



MEMORY FOAM HD



MEMORY FOAM



WATERFOAM CFC FREE



SFODERABILE SU 4 LATI



DISPOSITIVO MEDICO CL. 1

# Green Bio Mind 6.0

Il fresco rivestimento esterno in tessuto a maglia in fibra di lino con percentuale di cotone fa del materasso Green Bio Mind 6.0 il re del relax e del riposo. Dormire su questi prodotti, composti con soia e oli essenziali, concilia il sonno, aiuta la respirazione e porta beneficio all'umore e al corpo. Il benessere fisico è invece garantito dalla particolare imbottitura in Extra Soft Foam che, grazie alla sua straordinaria morbidezza, dona al materasso

uno straordinario effetto avvolgente. Green Bio Mind 6.0 è l'unico materasso in grado di coniugare la durata e l'elasticità del Waterfoam con l'ergonomia del Bio Memory visco-elastico, che compongono la lastra interna, con i benefici degli oli essenziali e delle materie prime a base di soia.



A - **TESSUTO:** TESSUTO A MAGLIA IN FIBRA DI LINO E COTONE. FASCIA LATERALE IN TESSUTO EFFETTO VELLUTO CON MANIGLIE ORIZZONTALI IN MICROFIBRA. SFODERABILE SU 4 LATI CON CERNIERA A SCOMPARSA, LAVABILE.

B - **IMBOTTITURA:** LATO A - LATO B: FIBRA SOSTENIBILE CERTIFICATA OEKO-TEX® STANDARD 100, GARANZIA PER LA SALUTE DEL CONSUMATORE.

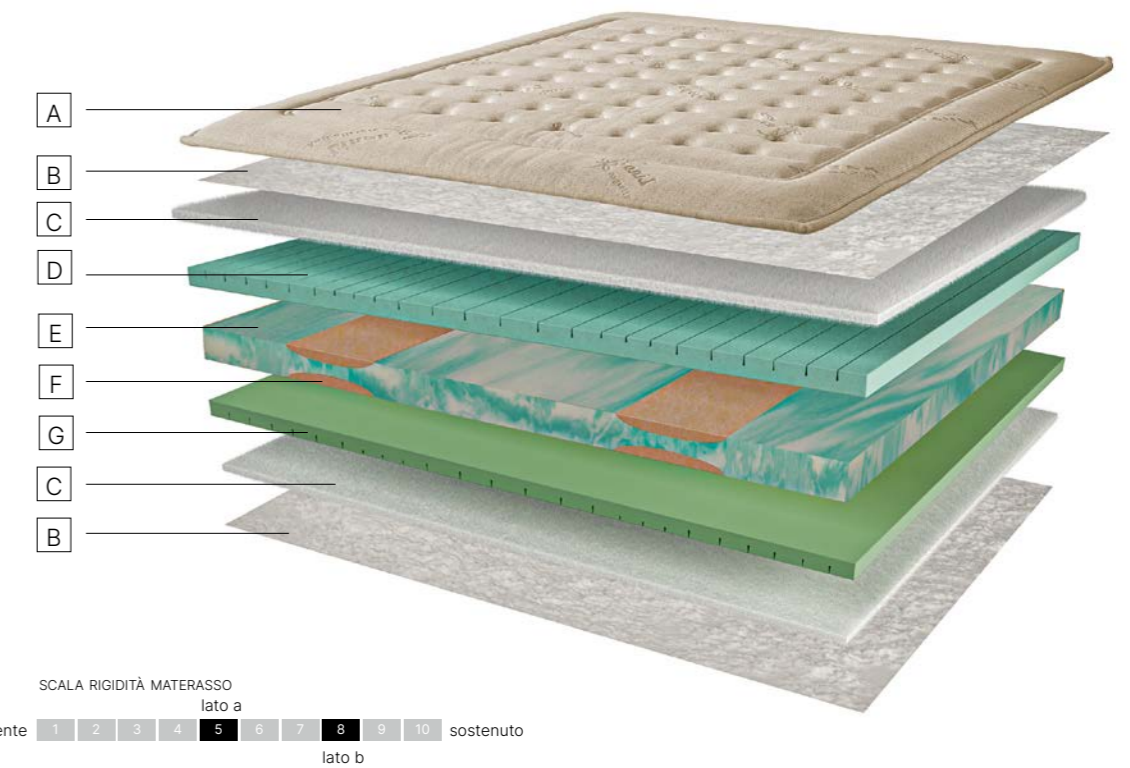
C - **IMBOTTITURA:** LATO A - LATO B: 2 CM CA. - EXTRA SOFT FOAM, ELEVATA MORBIDEZZA.

D - **LAISTRA:** 5 CM - STRATO SUPERIORE IN BIO MEMORY CON OLI ESSENZIALI PER COADIUVARE IL SONNO, ERGONOMICO, AUTOMODELLANTE - PORTANZA 1,9 KPA.

E - **LAISTRA:** 14 CM - STRATO CENTRALE IN BIO WATERFOAM VERDE CON OLI ESSENZIALI PER COADIUVARE IL SONNO - PORTANZA 3,6 KPA.

F - **LAISTRA:** INSERTI IN WATERFOAM NOCCIOLA SENZA CFC - PORTANZA 3,9 KPA.

G - **LAISTRA:** 5 CM - STRATO INFERIORE IN BIO WATERFOAM VERDE CON OLI ESSENZIALI PER COADIUVARE IL SONNO - PORTANZA 2,8 KPA.



28 CM CA.



24 CM CA.



AUTO MODELLANTE



FIBRA DI LINO



EXTRA SOFT FOAM



BIO MEMORY



BIO WATERFOAM



SFODERABILE SU 4 LATI



DISPOSITIVO MEDICO CL. 1

# Orthoease 6.0

Orthoease 6.0 è rivestito da un tessuto a maglia soft touch composto da una particolare fibra resistente ed elastica che garantisce un alto grado di comfort ed igiene. L'imbottitura del lato A è arricchita con 2 cm di Extra Soft Foam, un materiale ad elevata morbidezza e comfort, pensato per accogliere delicatamente il corpo e offrire una sensazione di benessere prolungato durante il riposo. Il materasso ha una lastra interna a 4 strati,

due dei quali con lavorazione alveolare "Wind Foam Air®" ad altissima traspirabilità: uno strato superiore in Memory Foam visco-elastico, due strati centrali ed uno inferiore in Waterfoam.



A -  
**TESSUTO:** TESSUTO A MAGLIA SOFT TOUCH COMPOSTO DA FIBRA ELASTICA E RESISTENTE. FASCIA LATERALE IN TESSUTO EFFETTO VELLUTO CON MANIGLIE ORIZZONTALI IN MICROFIBRA. SFODERABILE SU 4 LATI CON CERNIERA A SCOMPARSA, LAVABILE.

B -  
**IMBOTTITURA:** LATO A: FIBRA SOSTENIBILE CERTIFICATA OEKO-TEX® STANDARD 100, GARANZIA PER LA SALUTE DEL CONSUMATORE.


C -  
**IMBOTTITURA:** LATO A: 2 CM CA. - EXTRA SOFT FOAM, ELEVATA MORBIDEZZA.

D -  
**LASTRA:** 4 CM - STRATO SUPERIORE IN MEMORY VISCO-ELASTICO, ERGONOMICO, AUTOMODELLANTE, CON LAVORAZIONE ALVEOLARE "WIND FOAM AIR®", ALTA TRASPIRABILITÀ - PORTANZA 1,8 KPA.

E -  
**LASTRA:** 3 CM - STRATO IN WATERFOAM NOCCIOLA SENZA CFC, CON LAVORAZIONE ALVEOLARE "WIND FOAM AIR®", ALTA TRASPIRABILITÀ - PORTANZA 2,4 KPA.

F -  
**LASTRA:** 9 CM - STRATO CENTRALE IN WATERFOAM BEIGE SENZA CFC - PORTANZA 4,1 KPA.

G -  
**LASTRA:** 7 CM - STRATO INFERIORE DI SUPPORTO IN WATERFOAM VERDE SENZA CFC - PORTANZA 3,9 KPA.



26 CM CA.



23 CM CA.



AUTO MODELLANTE



EXTRA SOFT FOAM



FIBRA SOSTENIBILE



WIND FOAM AIR®



TRASPIRANTE



MEMORY FOAM



SFODERABILE SU 4 LATI



DISPOSITIVO MEDICO CL. 1

# Notorius 6.0

Il materasso Notorius 6.0 è rivestito in tessuto ErgoFresh®, realizzato con una speciale fibra di viscosa che dona al tatto una straordinaria morbidezza. Grazie al trattamento con probiotici attivi, il tessuto risulta una naturale barriera contro batteri e acari della polvere, garantendo un riposo più igienico e salutare. L'imbottitura del lato A è in Memo Fresh, un materiale innovativo trattato con Ultra Fresh: assorbe il calore corporeo e mantiene una costante sensazione

di freschezza, evitando il surriscaldamento durante la notte. Il lato B, invece, è composto da Extra Soft Foam, per un' accoglienza soffice e confortevole. All'interno, la lastra è composta da 3 strati: uno superiore in Memory visco-elastico, ergonomico e automodellante, e due strati di supporto in Waterfoam, per offrire un sostegno bilanciato e duraturo.



A -  
**TESSUTO:** TESSUTO A MAGLIA ERGOFRESH®, CON FIBRA DI VISCOSEA E PROBIOTICI ATTIVI, BARRIERA CONTRO BATTERI E ACARI DELLA POLVERE. FASCIA LATERALE IN TESSUTO EFFETTO VELLUTO CON MANIGLIE ORIZZONTALI IN MICROFIBRA. SFODERABILE SU 4 LATI, LAVABILE.

B -  
**IMBOTTITURA:** LATO A - LATO B: FIBRA SOSTENIBILE CERTIFICATA OEKO-TEX® STANDARD 100, GARANZIA PER LA SALUTE DEL CONSUMATORE.


C -  
**IMBOTTITURA:** LATO A: 2 CM CA. - MEMO FRESH VISCO-ELASTICO, ERGONOMICO E TERMOREGOLATORE, CHE GARANTISCE UNA SENSAZIONE DI FRESCHEZZA DURANTE IL SONNO - PORTANZA 1,8 KPA.

D -  
**LASTRA:** 6 CM - STRATO SUPERIORE IN MEMORY VISCO-ELASTICO VERDE SAGOMATO, ERGONOMICO, AUTOMODELLANTE - PORTANZA 1,9 KPA.

E -  
**LASTRA:** 9 CM - STRATO CENTRALE IN WATERFOAM VERDE SENZA CFC - PORTANZA 3,9 KPA.

F -  
**LASTRA:** 7 CM - STRATO INFERIORE DI SUPPORTO IN WATERFOAM NOCCIOLA SAGOMATO SENZA CFC - PORTANZA 3,9 KPA.

G -  
**IMBOTTITURA:** LATO B: 2 CM CA. - EXTRA SOFT FOAM, ELEVATA MORBIDEZZA.



27 CM CA.



22 CM CA.



AUTO MODELLANTE



TESSUTO ERGOFRESH®



MEMO FRESH



EXTRA SOFT FOAM



MEMORY FOAM



WATERFOAM CFC FREE



SFODERABILE SU 4 LATI



DISPOSITIVO MEDICO CL. 1

# Befresh Air 6.0

Grazie al suo rivestimento in tessuto Befresh®, Befresh Air 6.0 offre un ottimo controllo termoregolatore della temperatura della pelle e dell'idratazione corporea e un'istantanea sensazione di freschezza. La speciale imbottitura in Memory visco-elastico, un materiale automodellante in grado di adattarsi alla forma del corpo, garantisce un notevole miglioramento dal punto di vista del comfort. Lo strato centrale della lastra interna in Waterfoam offre

il giusto sostegno alla struttura corporea mentre i due strati in Memory Foam visco-elastico si adattano perfettamente ad ogni singola parte. Grazie alla loro speciale lavorazione Air Transpiration con microforatura, creano un continuo ricircolo di aria diminuendo notevolmente l'umidità in favore di una perfetta traspirazione.



A -  
**TESSUTO:** TESSUTO A MAGLIA BEFRESH® TERMOREGOLATORE, CHE GARANTISCE UNA SENSAZIONE DI FRESCHEZZA DURANTE IL SONNO. FASCIA LATERALE IN MICROFIBRA TRAFORATA, PER UNA MASSIMA TRASPIRABILITÀ, CON MANIGLIE ORIZZONTALI. SFODERABILE SU 4 LATI, LAVABILE.

B -  
**IMBOTTITURA:** LATO A: 2 CM CA. - MEMORY FOAM VISCO-ELASTICO, AUTOMODELLANTE, PORTANZA 1,8 KPA.

C -  
**LASTRA:** 3 CM - STRATO SUPERIORE IN MEMORY VISCO-ELASTICO, LAVORAZIONE AIR-TRANSPARATION CON MICROFORATURA, ERGONOMICO, AUTOMODELLANTE, MASSIMA TRASPIRABILITÀ - PORTANZA 1,8 KPA.

D -  
**LASTRA:** 17 CM - STRATO CENTRALE IN WATERFOAM GRIGIO SENZA CFC, LAVORAZIONE AIR-TRANSPARATION CON MICROFORATURA, MASSIMA TRASPIRABILITÀ - PORTANZA 3,0 KPA.

C -  
**LASTRA:** 3 CM - STRATO INFERIORE IN MEMORY VISCO-ELASTICO, LAVORAZIONE AIR-TRANSPARATION CON MICROFORATURA, ERGONOMICO, AUTOMODELLANTE, MASSIMA TRASPIRABILITÀ - PORTANZA 1,8 KPA.

E -  
**IMBOTTITURA:** LATO B: FIBRA SOSTENIBILE CERTIFICATA OEKO-TEX® STANDARD 100, GARANZIA PER LA SALUTE DEL CONSUMATORE.



26 CM CA.



23 CM CA.



AUTO MODELLANTE



TESSUTO BEFRESH®



MEMORY FOAM



WATERFOAM CFC FREE



TERMOREGOLATORE



LAVORAZIONE AIR TRANSPARATION



SFODERABILE SU 4 LATI



DISPOSITIVO MEDICO CL. 1

# Royal Fresh 6.0

Royal Fresh è molto più di un materasso: è un invito quotidiano al benessere. Il suo rivestimento in Biocell 40 Fusion con fibra d'argento e carbonio protegge il riposo facendo da schermo alle cariche elettrostatiche, offrendo inoltre un ambiente sempre fresco e igienico. Sul lato A, l'imbottitura in Memo Fresh con trattamento Ultra Fresh accoglie il corpo assorbendone il calore e regalando una piacevole sensazione di freschezza prolungata. Il lato B, invece, coccola con la straordinaria morbidezza dell'Extra Soft Foam, ideale per chi cerca un abbraccio soffice e rilassante. Nel

cuore di Royal Fresh, una lastra interna a tre strati combina ergonomia, traspirazione e sostegno differenziato: il memory visco-elastico ad alta traspirabilità si adatta perfettamente al corpo, mentre i due strati in Waterfoam con lavorazione Air Transpiration garantiscono un supporto equilibrato e confortevole. Disponibile anche in versione extra comfort, per un'accoglienza ancora più soffice e avvolgente.



**A -**  
**TESSUTO:** TESSUTO A MAGLIA BIOCELL 40 FUSION, CON FIBRA DI ARGENTO E CARBONIO, CON PROPRIETÀ ANTISTATICHE. FASCIA LATERALE IN TESSUTO EFFETTO VELLUTO CON MANIGLIE ORIZZONTALI IN MICROFIBRA. SFODERABILE SU 4 LATI CON CERNIERA A SCOMPARSA, LAVABILE.

**B -**  
**IMBOTTITURA:** LATO A - LATO B: FIBRA SOSTENIBILE CERTIFICATA OEKO-TEX® STANDARD 100, GARANZIA PER LA SALUTE DEL CONSUMATORE.

**C -**  
**IMBOTTITURA:** LATO A: 2 CM CA. - MEMO FRESH VISCO-ELASTICO, ERGONOMICO E TERMOREGOLATORE, CHE GARANTISCE UNA SENSAZIONE DI FRESCHEZZA DURANTE IL SONNO - PORTANZA 1,8 KPA.

**D -**  
**LASTRA:** 6 CM - STRATO SUPERIORE IN MEMORY VISCO-ELASTICO, LAVORAZIONE AIR-TRANSPARATION CON MICROFORATURA, ERGONOMICO, AUTOMODELLANTE, MASSIMA TRASPIRABILITÀ - PORTANZA 1,8 KPA.

**E -**  
**LASTRA:** 11 CM - STRATO CENTRALE IN WATERFOAM BEIGE SENZA CFC, LAVORAZIONE AIR-TRANSPARATION CON MICROFORATURA, MASSIMA TRASPIRABILITÀ - PORTANZA 4,1 KPA.

**F -**  
**LASTRA:** 3 CM - STRATO INFERIORE IN WATERFOAM ARANCIO SENZA CFC, LAVORAZIONE AIR-TRANSPARATION CON MICROFORATURA, MASSIMA TRASPIRABILITÀ - PORTANZA 3,0 KPA.

**G -**  
**IMBOTTITURA:** LATO B: 2 CM CA. - EXTRA SOFT FOAM.

**H -**  
**LASTRA:** 11 CM - STRATO CENTRALE IN WATERFOAM GRIGIO SENZA CFC, LAVORAZIONE AIR-TRANSPARATION CON MICROFORATURA, MASSIMA TRASPIRABILITÀ - PORTANZA 3,0 KPA.



## Royal Fresh 6.0



## Royal Fresh TOP 6.0



26 CM CA.



20 CM CA.



AUTO MODELLANTE



TESSUTO BIOCELL 40 FUSION



MEMO FRESH



EXTRA SOFT FOAM



MEMORY FOAM



WATERFOAM CFC FREE



LAVORAZIONE AIR TRANSPARATION



SFODERABILE SU 4 LATI



DISPOSITIVO MEDICO CL. 1

# Zeus Fresh Zip 6.0

Zeus Fresh Zip 6.0 è rivestito in tessuto a maglia Visco Touch composto da fibra sostenibile con una percentuale di viscosa che garantisce un alto grado di comfort e igiene e un'elevata morbidezza. Il materasso è completamente sfoderabile. La particolare imbottitura in Extra Soft Foam sui due lati di riposo poi, con la sua morbidezza dieci volte superiore alle normali imbottiture, dona al materasso uno speciale effetto avvolgente per un grado di relax ottimale. Inoltre, l'imbottitura del lato A è con 2 cm di

Memo Fresh, un innovativo materiale che, grazie allo speciale trattamento Ultra Fresh, assorbe il calore del corpo umano acquisendo la capacità di mantenersi fresco evitando l'eccessivo riscaldamento durante il riposo. Massima traspirabilità e notevole riduzione dell'umidità sono garantite, infine, dalla speciale lavorazione Air Transpiration con microforatura della lastra in Memory Foam visco elastico e Waterfoam.



A -  
**TESSUTO:** TESSUTO A MAGLIA VISCO TOUCH CON FIBRA SOSTENIBILE E VISCOSA, EXTRA MORBIDEZZA. FASCIA LATERALE IN TESSUTO EFFETTO VELLUTO CON MANIGLIE ORIZZONTALI IN MICROFIBRA. SFODERABILE SU 4 LATI, LAVABILE.

B -  
**IMBOTTITURA:** LATO A - LATO B: 2 CM CA. - EXTRA SOFT FOAM, ELEVATA MORBIDEZZA.

C -  
**IMBOTTITURA:** LATO A: 2 CM CA. - MEMO FRESH VISCO-ELASTICO, ERGONOMICO E TERMOREGOLATORE, CHE GARANTISCE UNA SENSAZIONE DI FRESCHEZZA DURANTE IL SONNO - PORTANZA 1,8 KPA.

D -  
**LASTRA:** 4 CM - STRATO SUPERIORE IN MEMORY VISCO-ELASTICO, LAVORAZIONE AIR-TRANSPARATION CON MICROFORATURA, ERGONOMICO, AUTOMODELLANTE, MASSIMA TRASPIRABILITÀ - PORTANZA 1,8 KPA.

E -  
**LASTRA:** 15,5 CM - STRATO INFERIORE DI SUPPORTO IN WATERFOAM BEIGE SENZA CFC, LAVORAZIONE AIR-TRANSPARATION CON MICROFORATURA, MASSIMA TRASPIRABILITÀ - PORTANZA 4,1 KPA.

F -  
**IMBOTTITURA:** LATO B: FIBRA SOSTENIBILE CERTIFICATA OEKO-TEX® STANDARD 100, GARANZIA PER LA SALUTE DEL CONSUMATORE.



25,5 CM CA.



19,5 CM CA.



AUTO MODELLANTE



TESSUTO VISCO TOUCH



MEMO FRESH



EXTRA SOFT FOAM



MEMORY FOAM



WATERFOAM CFC FREE



LAVORAZIONE AIR TRANSPARATION



SFODERABILE SU 4 LATI



DISPOSITIVO MEDICO CL. 1

# Space Memory 6.0

Space Memory 6.0 è il materasso pensato per chi cerca un comfort essenziale, autentico e diretto, senza compromessi. Il rivestimento in tessuto a maglia bianco imbottito sul lato A accoglie con delicatezza, mentre il lato B, in fibra sostenibile certificata OEKO-TEX® STANDARD 100, assicura igiene e protezione. Senza imbottiture intermedie, Space Memory 6.0 offre una sensazione di contatto immediato con la lastra: lo strato superiore in

Memory visco-elastico con lavorazione a microforatura Air Transpiration segue ogni curva del corpo con un supporto ergonomico e una traspirabilità eccellente. A completare la struttura, altri due strati in Waterfoam Air Transpiration di diverse altezze e portanze, studiati per garantire un sostegno calibrato. Space Memory 6.0 è la scelta perfetta per chi ama la semplicità delle linee essenziali e la qualità che si sente subito, al primo contatto.



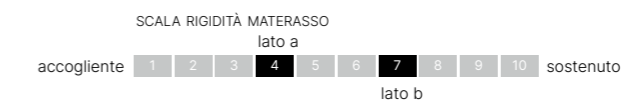

A -  
**TESSUTO:** LATO A: TESSUTO A MAGLIA BIANCO IMBOTTITO, CON PERCENTUALE DI VISCOSA, ELASTICO E RESISTENTE. FASCIA LATERALE IN TESSUTO EFFETTO VELLUTO TRAFORATO CON MANIGLIE ORIZZONTALI IN MICROFIBRA. SFODERABILE SU 4 LATI, LAVABILE.

B -  
**LASTRA:** MIN. 6 CM - MAX. 9 CM - STRATO SUPERIORE IN MEMORY VISCO-ELASTICO, LAVORAZIONE AIR-TRANSPARATION CON MICROFORATURA, ERGONOMICO, AUTOMODELLANTE, MASSIMA TRASPIRABILITÀ - PORTANZA 1,8 KPA.

C -  
**LASTRA:** MIN. 12 CM - MAX. 15 CM - STRATO CENTRALE IN WATERFOAM BEIGE SENZA CFC, LAVORAZIONE AIR-TRANSPARATION CON MICROFORATURA, MASSIMA TRASPIRABILITÀ - PORTANZA 4,1 KPA.

D -  
**LASTRA:** 3 CM - STRATO INFERIORE DI SUPPORTO IN WATERFOAM AZZURRO SENZA CFC, LAVORAZIONE AIR-TRANSPARATION CON MICROFORATURA, MASSIMA TRASPIRABILITÀ - PORTANZA 3,4 KPA.

E -  
**TESSUTO:** LATO B: TESSUTO A MAGLIA BEIGE IN FIBRA SOSTENIBILE CERTIFICATA OEKO-TEX® STANDARD 100, GARANZIA PER LA SALUTE DEL CONSUMATORE.



24 CM CA.



24 CM CA.



AUTO MODELLANTE



FIBRA SOSTENIBILE



MEMORY FOAM



WATERFOAM CFC FREE



LAVORAZIONE AIR-TRANSPARATION



SFODERABILE SU 4 LATI



DISPOSITIVO MEDICO CL. 1

# Idra Fresh 6.0

Idra Fresh 6.0 è rivestito in tessuto Befresh®, che garantisce un eccellente controllo termoregolatore della temperatura della pelle e contribuisce a mantenere il giusto livello di idratazione corporea garantendo un'istantanea sensazione di freschezza. L'imbottitura in Memory Foam visco-elastico si adatta perfettamente alle forme del corpo, assicurando un elevato livello di comfort personalizzato. Il nucleo interno è composto da tre strati

in Waterfoam con due diverse portanze: lo strato centrale, più rigido, sostiene correttamente la colonna vertebrale, mentre quelli superiore e inferiore, più morbidi, garantiscono ergonomicità e comfort. La lavorazione speciale della lastra favorisce una traspirazione ottimale, contribuendo al mantenimento di un microclima sano e asciutto durante il riposo.



A - **TESSUTO:** TESSUTO A MAGLIA BEFRESH® TERMOREGOLATORE, CHE GARANTISCE UNA SENSAZIONE DI FRESCHEZZA DURANTE IL SONNO. FASCIA LATERALE IN TESSUTO EFFETTO VELLUTO CON MANIGLIE ORIZZONTALI IN MICROFIBRA. SFODERABILE SU 4 LATI, LAVABILE.


B - **IMBOTTITURA:** LATO A: 2 CM CA. - MEMORY FOAM VISCO-ELASTICO, ERGONOMICO, AUTOMODELLANTE, PORTANZA 1,8 KPA.

C - **LASTRA:** 6 CM - STRATO SUPERIORE IN WATERFOAM NOCCIOLA PANTOGRAFATO SENZA CFC, A 7 ZONE DI PORTANZA DIFFERENZIATA - PORTANZA 2,4 KPA.

D - **LASTRA:** 10 CM - STRATO CENTRALE IN WATERFOAM BEIGE SENZA CFC - PORTANZA 4,1 KPA.

E - **LASTRA:** 6 CM - STRATO INFERIORE IN WATERFOAM NOCCIOLA PANTOGRAFATO SENZA CFC, A 7 ZONE DI PORTANZA DIFFERENZIATA - PORTANZA 2,4 KPA.

F - **IMBOTTITURA:** LATO B: FIBRA SOSTENIBILE CERTIFICATA OEKO-TEX® STANDARD 100, GARANZIA PER LA SALUTE DEL CONSUMATORE.



24 CM CA.



22 CM CA.



AUTO MODELLANTE



TESSUTO BEFRESH®



TERMOREGOLATORE



MEMORY FOAM



WATERFOAM CFC FREE



TRASPIRANTE



SFODERABILE SU 4 LATI



DISPOSITIVO MEDICO CL. 1


# Cashmere Comfort 6.0

Questo materasso è rivestito in tessuto effetto Cashmere super soft che impreziosisce notevolmente il livello di qualità del prodotto. La speciale imbottitura in Memory Foam visco-elastico, un materiale automodellante capace di adattarsi al corpo, garantisce un rilevante miglioramento in ambito di comfort. La base della lastra interna in Waterfoam senza CFC garantisce il giusto sostegno portante alla struttura, mentre lo strato superiore in

Memory Foam Visco-elastico incorpora in sé tutte le caratteristiche di adattabilità e comfort di questo straordinario materiale. La differenza dei due lati di riposo garantisce infine una diversità di comfort e una possibilità di scelta di utilizzo nelle diverse stagioni.



- A - **TESSUTO:** TESSUTO A MAGLIA EFFETTO CASHMERE, EXTRA SOFT. FASCIA LATERALE IN MICROFIBRA TRAFORATA, PER UNA MASSIMA TRASPIRABILITÀ, CON MANIGLIE ORIZZONTALI. SFODERABILE SU 4 LATI, LAVABILE.
- B - **IMBOTTITURA:** LATO A: 2 CM CA. - MEMORY FOAM VISCO-ELASTICO, ERGONOMICO, AUTOMODELLANTE, PORTANZA 1,8 KPA.
- C - **LASTRA:** 6 CM - STRATO SUPERIORE IN MEMORY VISCO-ELASTICO BUGNATO, ERGONOMICO, AUTOMODELLANTE, A 7 ZONE DI PORTANZA DIFFERENZIATA - PORTANZA 1,8 KPA.
- D - **LASTRA:** 14 CM - STRATO INFERIORE DI SUPPORTO IN WATERFOAM GRIGIO SENZA CFC - PORTANZA 3,0 KPA.
- E - **IMBOTTITURA:** LATO B: FIBRA SOSTENIBILE CERTIFICATA OEKO-TEX® STANDARD 100, GARANZIA PER LA SALUTE DEL CONSUMATORE.



22 CM CA.



20 CM CA.



AUTO MODELLANTE



TESSUTO EFFETTO CASHMERE



MEMORY FOAM



WATERFOAM CFC FREE



TRASPIRANTE



SFODERABILE SU 4 LATI



DISPOSITIVO MEDICO CL. 1

# Platinum Fresh 6.0

Platinum Fresh 6.0 è il materasso pensato per chi cerca un riposo rigenerante, fresco e confortevole in ogni stagione. Il suo rivestimento in tessuto Tencel®, realizzato con fibre di origine naturale, coccola la pelle con una straordinaria morbidezza e assicura una traspirazione ottimale, mantenendo il materasso sempre asciutto e piacevole al tatto. Sul lato A, l'imbottitura in Memo Fresh con trattamento Ultra Fresh assorbe il calore

corporeo e aiuta a mantenere la superficie fresca e accogliente per tutta la notte: la soluzione ideale per chi soffre il caldo. Il lato B è realizzato in Extra Soft Foam, per un comfort più soffice e delicato. All'interno, una lastra a due strati combina 4 cm di Memory Foam visco-elastico, che si adatta perfettamente al corpo, con una base di supporto in Waterfoam, privo di CFC, che garantisce un sostegno solido e durevole.



A -  
**TESSUTO:** TESSUTO A MAGLIA TENCEL®, CON FIBRA DI ORIGINE NATURALE. FASCIA LATERALE IN TESSUTO EFFETTO VELLUTO CON MANIGLIE ORIZZONTALI IN MICROFIBRA. SFODERABILE SU 4 LATI CON CERNIERA A SCOMPARSA, LAVABILE.


B -  
**IMBOTTITURA:** LATO A - LATO B: FIBRA SOSTENIBILE CERTIFICATA OEKO-TEX® STANDARD 100, GARANZIA PER LA SALUTE DEL CONSUMATORE.

C -  
**IMBOTTITURA:** LATO A: 2 CM CA. - MEMO FRESH VISCO-ELASTICO, ANTIBATTERICO E TERMOREGOLATORE, CHE GARANTISCE UNA SENSAZIONE DI FRESCHEZZA DURANTE IL SONNO - PORTANZA 1,8 KPA.

D -  
**LASTRA:** MIN. 4 CM - MAX. 7 CM - STRATO SUPERIORE IN MEMORY VISCO-ELASTICO, ERGONOMICO, AUTOMODELLANTE, CHE SI ADATTA ALLA FORMA DEL CORPO - PORTANZA 1,8 KPA.

E -  
**LASTRA:** MIN. 14 CM - MAX. 17 CM - STRATO INFERIORE DI SUPPORTO IN WATERFOAM AZZURRO SENZA CFC - PORTANZA 4,1 KPA.

F -  
**IMBOTTITURA:** LATO B: 2 CM CA. - EXTRA SOFT FOAM, ELEVATA MORBIDEZZA.



26 CM CA.



21 CM CA.



AUTO MODELLANTE



TESSUTO TENCEL®



MEMO FRESH



TERMOREGOLATORE



EXTRA SOFT FOAM



MEMORY FOAM



WATERFOAM CFC FREE



SFODERABILE SU 4 LATI



DISPOSITIVO MEDICO CL. 1

# Aloe Mind Comfort 6.0

Aloe Mind Comfort 6.0 è rivestito da un particolare tessuto con microcapsule contenenti Aloe Vera che, a contatto con il corpo, rilasciano l'essenza benefica della sostanza che contengono, influenzando positivamente su alcune importanti funzioni dell'organismo e donando un profondo senso di relax e benessere. Le proprietà della fibra sostenibile certificata OEKO-TEX® STANDARD 100 nell'imbottitura garantiscono un sonno all'insegna

dell'igiene e della salute. La lastra interna è composta da tre strati: quello superiore in Memory Foam visco-elastico, uno straordinario materiale dalle proprietà automodellanti che garantisce il massimo del comfort e del relax, quello centrale e quello inferiore in Waterfoam con portanze diverse, per offrire un perfetto supporto ergonomico.



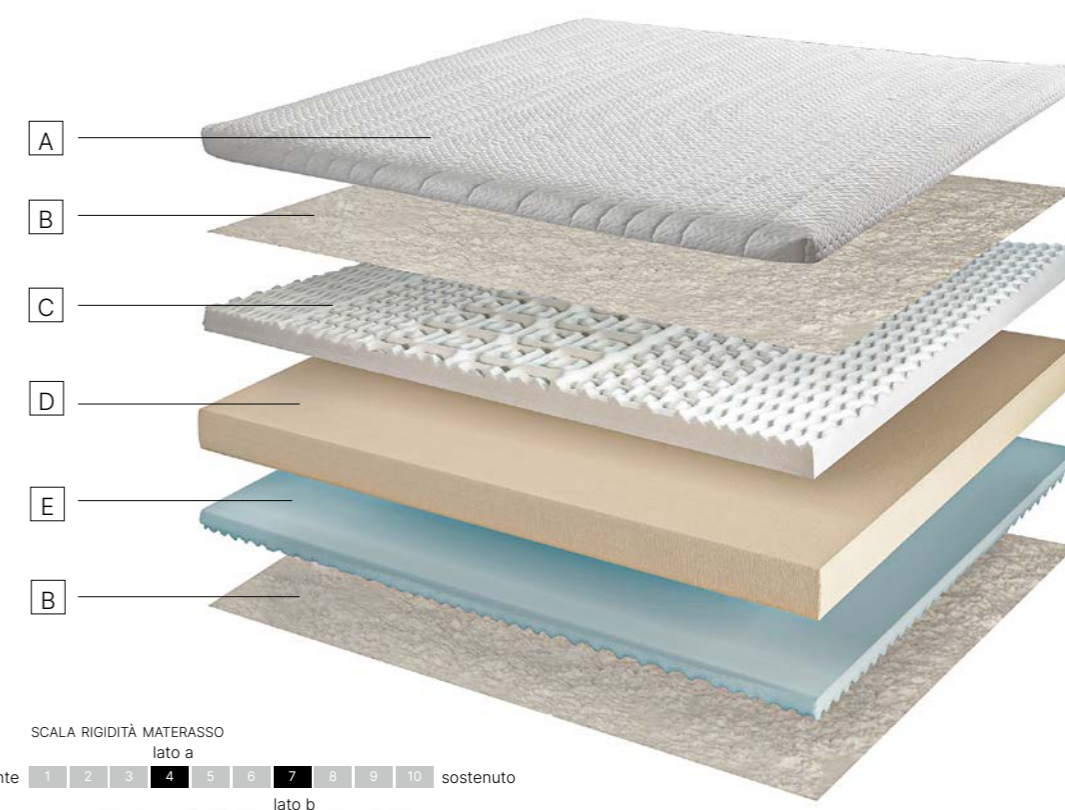
A - **TESSUTO:** TESSUTO A MAGLIA CON TRATTAMENTO ALOE VERA, CON PROPRIETÀ BENEFICHE. FASCIA LATERALE IN MICROFIBRA TRAFORATA, PER UNA MASSIMA TRASPIRABILITÀ, CON MANIGLIE ORIZZONTALI. SFODERABILE SU 4 LATI, LAVABILE.

B - **IMBOTTITURA:** LATO A - LATO B: FIBRA SOSTENIBILE CERTIFICATA OEKO-TEX® STANDARD 100, GARANZIA PER LA SALUTE DEL CONSUMATORE.

C - **LASTRA:** 6 CM - STRATO SUPERIORE IN MEMORY VISCO-ELASTICO BUGNATO, ERGONOMICO, AUTOMODELLANTE, A 5 ZONE DI PORTANZA DIFFERENZIATA - PORTANZA 1,8 KPA.

D - **LASTRA:** 10 CM - STRATO CENTRALE IN WATERFOAM BEIGE SENZA CFC - PORTANZA 4,1 KPA.

E - **LASTRA:** 4 CM - STRATO INFERIORE IN WATERFOAM AZZURRO BUGNATO SENZA CFC - PORTANZA 3,4 KPA.



22 CM CA.



20 CM CA.



AUTO MODELLANTE



TESSUTO ALOE VERA



FIBRA SOSTENIBILE



MEMORY FOAM



WATERFOAM CFC FREE



TRASPIRANTE



SFODERABILE SU 4 LATI



DISPOSITIVO MEDICO CL. 1

# Harmony Fresh 6.0

Harmony Fresh 6.0 è rivestito da un tessuto a maglia Ecoxperience composto da fibre completamente riciclate e realizzato da un processo produttivo a basso impatto ambientale. L'imbottitura è arricchita su entrambi i lati da uno strato di Extra Soft Foam estremamente soffice e confortevole. La lastra si compone di uno strato superiore in Memo Fresh, un innovativo materiale visco-elastico, automodellante ed ergonomico,

impresiosito da uno speciale trattamento Ultra Fresh che mantiene una temperatura costante durante il riposo; lo strato inferiore di supporto è in Waterfoam indeformabile senza CFC.




A - **TESSUTO:** TESSUTO A MAGLIA ECOXPERIENCE® COMPOSTO DA FIBRE ECOLOGICHE RICICLATE, REALIZZATO CON UN PROCESSO DI FABBRICAZIONE A BASSO IMPATTO AMBIENTALE. FASCIA LATERALE IN TESSUTO EFFETTO VELLUTO CON MANIGLIE ORIZZONTALI IN MICROFIBRA. SFODERABILE SU 4 LATI, LAVABILE.

B - **IMBOTTITURA:** LATO A - LATO B: FIBRA SOSTENIBILE CERTIFICATA OEKO-TEX® STANDARD 100, GARANZIA PER LA SALUTE DEL CONSUMATORE.

C - **IMBOTTITURA:** LATO A - LATO B: 2 CM CA. - EXTRA SOFT FOAM, ELEVATA MORBIDEZZA.

D - **LASTRA:** 2 CM - STRATO SUPERIORE IN MEMO-FRESH VISCO-ELASTICO, ERGONOMICO, AUTOMODELLANTE, TERMOREGOLATORE, CHE GARANTISCE UNA SENSAZIONE DI FRESCHEZZA DURANTE IL SONNO. - PORTANZA 1,8 KPA.

E - **LASTRA:** 17 CM - STRATO INFERIORE DI SUPPORTO IN WATERFOAM GRIGIO SENZA CFC - PORTANZA 3,0 KPA.



23 CM CA.



19 CM CA.



AUTO MODELLANTE



TESSUTO ECOXPERIENCE®



EXTRA SOFT FOAM



MEMO FRESH



TERMOREGOLATORE



WATERFOAM CFC FREE



SFODERABILE SU 4 LATI



DISPOSITIVO MEDICO CL. 1

# Regard 6.0

Regard 6.0 è rivestito in Basic Stretch, un tessuto composto da un materiale caratterizzato da un'elevata elasticità mentre la fibra sostenibile nel lato A dell'imbottitura garantisce un alto livello di igiene e comfort. L'altro lato invece è in Extra Soft Foam, un materiale che grazie alla sua accoglienza mantiene un elevato livello di comfort. La lastra interna è in Waterfoam e garantisce un giusto bilanciamento di due strati: quello superiore ad elevata

portanza per chi preferisce un piano di riposo più rigido, mentre quello inferiore è adatto a coloro che desiderano un'accoglienza più morbida. Il materasso Regard 6.0 è sfoderabile su 4 lati e lavabile.




A -  
**TESSUTO:** TESSUTO A MAGLIA BASIC STRETCH. FASCIA LATERALE IN TESSUTO JACQUARD BEIGE CON MANIGLIE ORIZZONTALI IN MICROFIBRA. SFODERABILE SU 4 LATI, LAVABILE.

B -  
**IMBOTTITURA:** LATO A - LATO B: FIBRA SOSTENIBILE CERTIFICATA OEKO-TEX® STANDARD 100, GARANZIA PER LA SALUTE DEL CONSUMATORE.

C -  
**IMBOTTITURA:** LATO A - LATO B: 2 CM CA. - EXTRA SOFT FOAM, ELEVATA MORBIDEZZA.

D -  
**LASTRA:** 9 CM - STRATO SUPERIORE IN WATERFOAM VERDE SENZA CFC, LAVORAZIONE AIR-TRANSPARATION CON MICROFORATURA, MASSIMA TRASPIRABILITÀ - PORTANZA 3,9 KPA.

E -  
**LASTRA:** 9 CM - STRATO INFERIORE IN WATERFOAM NOCCIOLA SENZA CFC, LAVORAZIONE AIR-TRANSPARATION CON MICROFORATURA, MASSIMA TRASPIRABILITÀ - PORTANZA 2,4 KPA.



22 CM CA.



18 CM CA.



ERGONOMICO



TESSUTO  
BASIC STRETCH



EXTRA SOFT  
FOAM



WATERFOAM  
CFC FREE



LAVORAZIONE  
AIR TRANSPARATION



SFODERABILE SU  
4 LATI



DISPOSITIVO  
MEDICO CL. 1

# Memory Touch Evolution 6.0

Memory Touch Evolution 6.0 è rivestito con un tessuto Stretch composto da fibre altamente elastiche e resistenti, con un disegno che evidenzia la presenza di zone differenziate sulla lastra. L'imbottitura è in fibra sostenibile con certificazione OEKO-TEX® STANDARD 100 che attesta l'assenza di sostanze nocive alla salute. La fascia laterale in tessuto Air-Space offre un'ottimale traspirabilità e un continuo ricircolo di aria. La lastra interna

è un giusto bilanciamento di due strati: la base di supporto in Waterfoam portante e lo strato superiore in Memory Foam visco-elastico che, grazie alla sua speciale lavorazione a zone di portanza differenziata, consente un continuo passaggio d'aria ed un comfort eccezionale. Disponibile in due versioni con altezze e lavorazioni diverse a scelta dell'utente.



A -  
**TESSUTO:** TESSUTO A MAGLIA BASIC STRETCH. FASCIA LATERALE IN TESSUTO AIR-SPACE PER UNA MASSIMA TRASPIRABILITÀ. SFODERABILE SU 4 LATI, LAVABILE.

B -  
**IMBOTTITURA:** LATO A - LATO B: FIBRA SOSTENIBILE CERTIFICATA OEKO-TEX® STANDARD 100, GARANZIA PER LA SALUTE DEL CONSUMATORE.

C -  
**LASTRA:** 6 CM - STRATO SUPERIORE IN MEMORY VISCO-ELASTICO BUGNATO, ERGONOMICO, AUTOMODELLANTE, A 5 ZONE DI PORTANZA DIFFERENZIATA - PORTANZA 1,8 KPA.

D -  
**LASTRA:** 14 CM - STRATO INFERIORE DI SUPPORTO IN WATERFOAM BEIGE SENZA CFC - PORTANZA 4,1 KPA.


E -  
**LASTRA:** 4 CM - STRATO SUPERIORE IN MEMORY VISCO-ELASTICO BUGNATO, ERGONOMICO, AUTOMODELLANTE, A 7 ZONE DI PORTANZA DIFFERENZIATA - PORTANZA 1,8 KPA.



## Memory Touch Evolution High 6.0



## Memory Touch Evolution 6.0



EVOLUTION HIGH 6.0  
22 CM CA.  
EVOLUTION 6.0  
20 CM CA.



EVOLUTION HIGH 6.0  
20 CM CA.  
EVOLUTION 6.0  
18 CM CA.



AUTO MODELLANTE



TESSUTO  
BASIC STRETCH



TESSUTO  
AIR SPACE



FIBRA  
SOSTENIBILE



MEMORY FOAM



WATERFOAM  
CFC FREE



TRASPIRANTE



SFODERABILE SU  
4 LATI



DISPOSITIVO  
MEDICO CL. 1

# Memory First 6.0

Scopri il piacere di un sonno rigenerante con Memory First 6.0, il materasso progettato per offrire comfort, sostegno e benessere in ogni dettaglio. Rivestito con tessuto a maglia Tencel®, con fibre di origine naturale ricavate dalla cellulosa, questo materasso coniuga tecnologia e sostenibilità. Il tessuto è noto per le sue proprietà ecologiche, la straordinaria morbidezza al tatto e l'elevata traspirabilità, che favorisce la corretta regolazione dell'umidità, mantenendo il materasso fresco e asciutto in ogni stagione.

L'imbottitura e lo strato superiore della lastra interna sono in Memory-visco elastico per un'accoglienza ergonomica, abbinato a un solido strato di supporto in Waterfoam da 14 cm, un materiale privo di CFC, che garantisce un sostegno stabile e durevole. Pratico e igienico, Memory First 6.0 è completamente sfoderabile su 4 lati e lavabile, per una pulizia semplice e una freschezza costante.



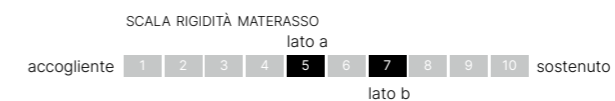

A - **TESSUTO:** TESSUTO A MAGLIA TENCEL®, CON FIBRA DI ORIGINE NATURALE COMPOSTA DA CELLULOSA. FASCIA LATERALE IN TESSUTO JACQUARD CON MANIGLIE ORIZZONTALI IN MICROFIBRA. SFODERABILE SU 4 LATI, LAVABILE.

B - **IMBOTTITURA:** LATO A: 2 CM CA. - MEMORY FOAM VISCO-ELASTICO, ERGONOMICO, AUTOMODELLANTE, PORTANZA 1,8 KPA.

C - **LAISTRA:** 4 CM - STRATO SUPERIORE IN MEMORY VISCO-ELASTICO, ERGONOMICO, AUTOMODELLANTE - PORTANZA 1,8 KPA.

D - **LAISTRA:** 15,5 CM - STRATO INFERIORE DI SUPPORTO IN WATERFOAM BEIGE SENZA CFC - PORTANZA 4,1 KPA.

E - **IMBOTTITURA:** LATO B: FIBRA SOSTENIBILE CERTIFICATA OEKO-TEX® STANDARD 100, GARANZIA PER LA SALUTE DEL CONSUMATORE.



22,5 CM CA.



19,5 CM CA.



AUTO MODELLANTE



TESSUTO TENCEL®



FIBRA SOSTENIBILE



MEMORY FOAM



WATERFOAM CFC FREE



SFODERABILE SU 4 LATI



DISPOSITIVO MEDICO CL. 1

# Memory Sleep 6.0

Il materasso Memory Sleep 6.0 è pensato per offrire un riposo profondo e rigenerante, grazie a materiali di alta qualità e tecnologie all'avanguardia. È rivestito in tessuto a maglia composto da fibre sostenibili, con un elevato grado di igienicità, ideale per chi desidera un ambiente sano e sicuro durante il sonno. L'imbottitura in Memory Foam visco-elastico si adatta perfettamente alle forme del corpo,

alleviando i punti di pressione e offrendo un comfort personalizzato. La lastra interna, realizzata in Waterfoam con speciale lavorazione Air Transpiration con microforatura, assicura una portanza medio/rigida e un sostegno equilibrato su tutta la superficie del materasso. Memory Sleep 6.0 è inoltre sfoderabile su tutti e quattro i lati, per una praticità e un'igiene ancora maggiori.



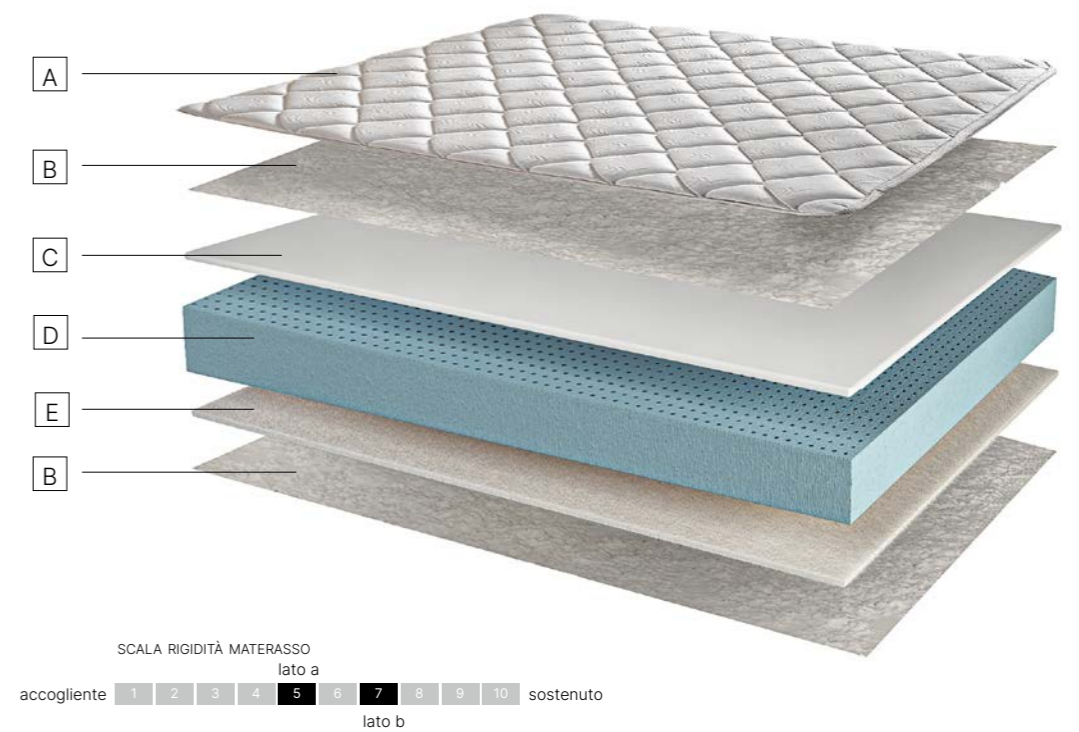
A -  
**TESSUTO:** TESSUTO A MAGLIA IN FIBRA SOSTENIBILE, MASSIMO COMFORT E IGIENE. FASCIA LATERALE IN TESSUTO EFFETTO VELLUTO CON MANIGLIE ORIZZONTALI IN MICROFIBRA. SFODERABILE SU 4 LATI, LAVABILE.

B -  
**IMBOTTITURA:** LATO A - LATO B: FIBRA SOSTENIBILE CERTIFICATA OEKO-TEX® STANDARD 100, GARANZIA PER LA SALUTE DEL CONSUMATORE.

C -  
**IMBOTTITURA:** LATO A: 3 CM CA. - MEMORY FOAM VISCO-ELASTICO, AUTOMODELLANTE, PORTANZA 1,8 KPA.

D -  
**LASTRA:** 17 CM - WATERFOAM AZZURRO SENZA CFC, LAVORAZIONE AIR-TRANSPARATION CON MICROFORATURA, MASSIMA TRASPIRABILITÀ - PORTANZA 3,4 KPA.

E -  
**IMBOTTITURA:** LATO B: 2 CM CA. - EXTRA SOFT FOAM, ELEVATA MORBIDEZZA.



22 CM CA.



17 CM CA.



AUTO MODELLANTE



FIBRA SOSTENIBILE



MEMORY FOAM



EXTRA SOFT FOAM



WATERFOAM CFC FREE



LAVORAZIONE AIR-TRANSPARATION



SFODERABILE SU 4 LATI



DISPOSITIVO MEDICO CL. 1

# Noor 6.0

Noor 6.0 è rivestito in tessuto Basic Stretch, composto da fibre con elevata elasticità e resistenza, che lo rendono la scelta ideale per chi cerca igiene e sicurezza durante il riposo. L'imbottitura in Waterfoam assicura un elevato livello di comfort, contribuendo contemporaneamente a una corretta distribuzione del peso corporeo. Al suo interno, la lastra in Waterfoam a blocco unico è dotata di una speciale lavorazione

Air Transpiration con microforatura, studiata per creare canali d'aria che favoriscono la ventilazione interna, garantendo così un riposo più sano e rigenerante. Il materasso non è sfoderabile, una scelta progettuale che favorisce la massima compattezza e durata nel tempo.




A - **TESSUTO:** TESSUTO A MAGLIA BASIC STRETCH. FASCIA LATERALE IN TESSUTO JACQUARD BEIGE CON MANIGLIE ORIZZONTALI IN MICROFIBRA.

B - **IMBOTTITURA:** LATO A - LATO B: FIBRA SOSTENIBILE CERTIFICATA OEKO-TEX® STANDARD 100, GARANZIA PER LA SALUTE DEL CONSUMATORE.

C - **IMBOTTITURA:** LATO A - LATO B: WATERFOAM SENZA CFC A SOSTEGNO COSTANTE.

D - **LASTRA:** 17 CM - WATERFOAM AZZURRO SENZA CFC, LAVORAZIONE AIR-TRANSPARATION CON MICROFORATURA, MASSIMA TRASPIRABILITÀ - PORTANZA 3,4 KPA.



21 CM CA.



17 CM CA.



ERGONOMICO



TESSUTO BASIC STRETCH



FIBRA SOSTENIBILE



WATERFOAM CFC FREE



LAVORAZIONE AIR TRANSPARATION




DISPOSITIVO MEDICO CL. 1

# Astro 6.0

Astro 6.0 è il materasso pensato per chi cerca il perfetto equilibrio tra comfort e benessere, ed un riposo su misura. Il tessuto Basic Stretch che riveste il materasso rappresenta il giusto compromesso tra igienicità e comfort così come l'imbottitura studiata per garantire alte prestazioni, contribuisce a mantenere costante la qualità del sonno, donando un sostegno equilibrato e durevole nel tempo. La lastra interna è composta da

due strati di Waterfoam indeformabile senza CFC, blu e grigio, con diverse portanze. Questo per poter accontentare le più svariate metodologie di riposo da parte degli utenti, offrendo la possibilità di poter capovolgere il materasso secondo le necessità di voler dormire su un letto più morbido o più rigido.



A - **TESSUTO:** TESSUTO A MAGLIA BASIC STRETCH. SFODERABILE SU 4 LATI, LAVABILE.

B - **IMBOTTITURA:** LATO A - LATO B: FIBRA SOSTENIBILE CERTIFICATA OEKO-TEX® STANDARD 100, GARANZIA PER LA SALUTE DEL CONSUMATORE.

C - **LASTRA:** 4 CM - STRATO IN WATERFOAM GRIGIO SENZA CFC - PORTANZA 3,0 KPA.

D - **LASTRA:** 10 CM - STRATO IN WATERFOAM AZZURRO SENZA CFC - PORTANZA 4,1 KPA.

EVOLUTION HIGH 6.0  
22 CM CA.  
EVOLUTION 6.0  
20 CM CA.



16 CM CA.



14 CM CA.



ERGONOMICO



TESSUTO BASIC STRETCH



FIBRA SOSTENIBILE



WATERFOAM CFC FREE



TRASPIRANTE

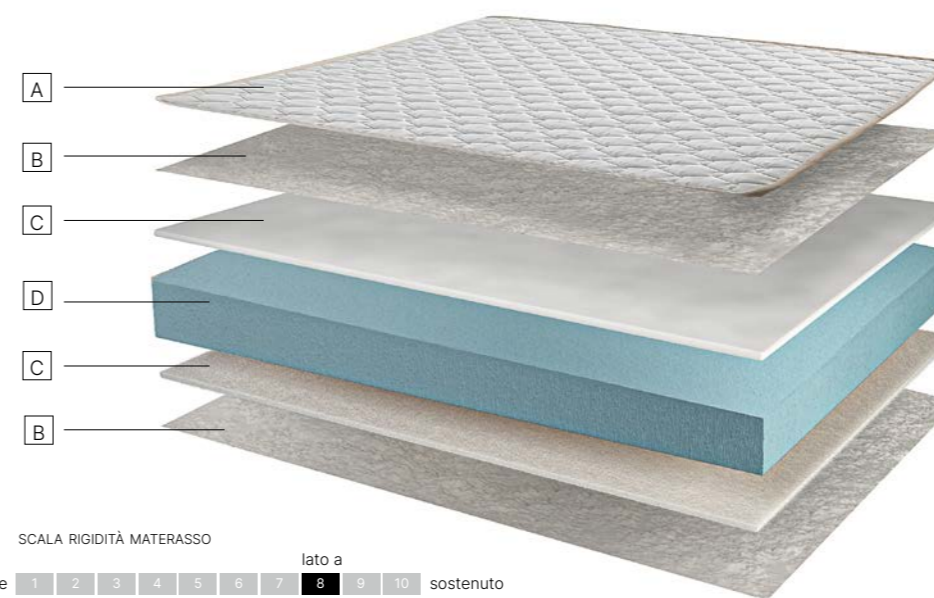


SFODERABILE SU 4 LATI

# Helen h. 15,5/18 6.0

Helen 6.0 è caratterizzato da un tessuto dalla lavorazione jacquard, in grado di assicurare un comfort salutare e igienico. Il comfort fisico è ulteriormente valorizzato dalla speciale imbottitura in Waterfoam, un materiale durevole e traspirante, progettato per adattarsi ergonomicamente alle forme del corpo. Questa imbottitura favorisce una distribuzione equilibrata del peso corporeo, riducendo i punti di

pressione e migliorando il rilassamento muscolare durante la notte. La struttura interna è composta da una lastra monoblocco in Waterfoam senza CFC, portante e dal comfort sostenuto, pensata per garantire solidità, durata nel tempo e un sostegno adeguato alla colonna vertebrale. Helen 6.0 è disponibile in due varianti di altezza, 15,5 cm e 18 cm circa, per rispondere alle diverse esigenze di comfort e preferenze personali.

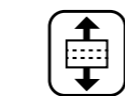


A - **TESSUTO:** TESSUTO JACQUARD.

B - **IMBOTTITURA:** LATO A - LATO B: FIBRA SOSTENIBILE CERTIFICATA OEKO-TEX® STANDARD 100, GARANZIA PER LA SALUTE DEL CONSUMATORE.

C - **IMBOTTITURA:** LATO A - LATO B: WATERFOAM SENZA CFC A SOSTEGNO COSTANTE.

D - **LASTRA:** 13,5 CM NELLA VERSIONE H. 15,5 CM E 16 CM IN QUELLA H. 18 CM - STRATO IN WATERFOAM AZZURRO SENZA CFC - PORTANZA 3,4 KPA.



HELEN H. 15,5 CM CA.  
HELEN H. 18 CM CA.



HELEN H. 13,5 CM CA.  
HELEN H. 16 CM CA.



ERGONOMICO



TESSUTO JACQUARD



FIBRA SOSTENIBILE



WATERFOAM CFC FREE

# Sun 6.0

Sun 6.0 è il materasso ideale per chi cerca praticità, leggerezza e versatilità, senza rinunciare al comfort. Grazie alla sua struttura compatta e alla composizione studiata per garantire una facile maneggevolezza, si adatta perfettamente a molteplici contesti abitativi, dalle seconde case agli spazi multifunzionali. L'imbottitura è arricchita con fibra sostenibile, un materiale salutare e igienico che contribuisce a mantenere un benessere ottimale

durante il riposo offrendo un sostegno accogliente e confortevole. Sun 6.0 si distingue anche per la sua estrema flessibilità d'uso: all'occorrenza, può essere facilmente piegato e riposto, rappresentando una soluzione ideale per chi ha esigenze di spazio o per utilizzi occasionali, come ospiti improvvisi o letti pieghevoli.



A -  
**TESSUTO:** TESSUTO JACQUARD.

B -  
**IMBOTTITURA:** LATO A - LATO B:  
FIBRA SOSTENIBILE CERTIFICATA OEKO-  
TEX® STANDARD 100, GARANZIA PER LA  
SALUTE DEL CONSUMATORE.

C -  
**LASTRA:** 10 CM - STRATO IN  
WATERFOAM BIANCO SENZA CFC -  
PORTANZA 3,8 KPA.

SCALA RIGIDITÀ MATERASSO



11 CM CA.



10 CM CA.



ERGONOMICO



TESSUTO  
JACQUARD



FIBRA  
SOSTENIBILE




WATERFOAM  
CFC FREE

# Little Dream 6.0

Dalla linea San Lorenzo Home 6.0 nasce Little Dream 6.0, il materasso pensato per accompagnare la crescita dei ragazzi con comfort, sicurezza e freschezza. Realizzato con una lastra interna in Waterfoam alta 10 cm, lavorata con tecnologia Air Transpiration con microforatura, assicura massima traspirabilità e un supporto ergonomico e durevole. Perfetto per garantire un riposo sano e rigenerante, notte dopo notte. La cover in

tessuto Jacquard, elegante e resistente, è sfoderabile su 3 lati per una manutenzione semplice e veloce. L'imbottitura igienica in fibra sostenibile certificata OEKO-TEX® STANDARD 100 ricrea un ambiente pulito e sicuro, ideale per i più giovani.



A -  
**TESSUTO:** TESSUTO JACQUARD.  
SFODERABILE SU 3 LATI, LAVABILE.

B -  
**IMBOTTITURA:** LATO A - LATO B:  
FIBRA SOSTENIBILE CERTIFICATA OEKO-  
TEX® STANDARD 100, GARANZIA PER LA  
SALUTE DEL CONSUMATORE.

C -  
**LASTRA:** 10 CM - STRATO IN  
WATERFOAM BIANCO SENZA CFC,  
LAVORAZIONE AIR-TRANSPARATION CON  
MICROFORATURA - PORTANZA 3,8 KPA.

SCALA RIGIDITÀ MATERASSO



11 CM CA.



10 CM CA.



ERGONOMICO



TESSUTO  
JACQUARD



FIBRA  
SOSTENIBILE




WATERFOAM  
CFC FREE



LAVORAZIONE  
AIR-TRANSPARATION



SFODERABILE SU  
3 LATI



LINEA

## *Schiuma di lattice*

Schiuma di lattice: ergonomia e freschezza in un unico materasso

---

La linea San Lorenzo Home 6.0 comprende modelli in schiuma di lattice, sostanza ottenuta da una miscela di lattice naturale e sintetico, trattata senza la produzione di residui tossici. Inoltre l'aria inglobata nella fase di produzione dona alle lastre in lattice la tipica struttura ad alveoli che assicura un alto livello di traspirabilità. Le caratteristiche intrinseche di questo materiale garantiscono un livello di comfort ideale ed evidenti vantaggi anche dal punto di vista ortopedico: il lattice è infatti naturalmente ergonomico e indeformabile.

---

EMOTIONAL SLEEPING | *materassi*

# Aurora Latex 6.0

Il tessuto di rivestimento di Aurora Latex 6.0 è in cotone e fibra di lino che, grazie alla sua struttura molecolare, consente di assorbire umidità fino al 20% del suo peso. Poiché è un buon conduttore di calore, la fibra di lino produce una straordinaria sensazione di fresco al contatto con la pelle. L'imbottitura in Extra Soft Foam su entrambi i lati favorisce una postura ed un comfort impareggiabili. La lastra interna in schiuma di lattice, grazie

alla sua particolare struttura a 7 zone differenziate, favorisce il corretto sostegno, apportando evidenti vantaggi dal punto di vista ortopedico. Il disegno permette all'aria di circolare liberamente in maggiore quantità tra il tessuto e la lastra stessa.



A -  
**TESSUTO:** TESSUTO A MAGLIA IN FIBRA DI LINO E COTONE. FASCIA LATERALE IN TESSUTO EFFETTO VELLUTO BEIGE CON MANIGLIE ORIZZONTALI IN MICROFIBRA. SFODERABILE SU 4 LATI CON CERNIERA A SCOMPARSA, LAVABILE.

B -  
**IMBOTTITURA:** LATO A - LATO B: FIBRA SOSTENIBILE CERTIFICATA OEKO-TEX® STANDARD 100, GARANZIA PER LA SALUTE DEL CONSUMATORE.

C -  
**IMBOTTITURA:** LATO A - LATO B: 2 CM CA. - EXTRA SOFT FOAM, ELEVATA MORBIDEZZA.

D -  
**LAISTRA:** 18 CM - SCHIUMA DI LATTICE A 7 ZONE DI PORTANZA DIFFERENZIATA.



23 CM CA.



18 CM CA.



ANATOMICO



FIBRA DI LINO



EXTRA SOFT  
FOAM



SCHIUMA  
DI LATTICE



TRASPIRANTE



SFODERABILE SU  
4 LATI



DISPOSITIVO  
MEDICO CL. 1

# White Bed 6.0

White Bed 6.0 è rivestito in un pregiato tessuto a maglia composto da fibra sostenibile con una percentuale di viscosa che assicura una sensazione di morbidezza al tatto e un elevato livello di igiene e traspirabilità. L'imbottitura è studiata per garantire un ambiente di riposo sano, prevenendo l'accumulo di allergeni, per un sonno sereno e rigenerante, notte dopo notte. La lastra in schiuma di lattice a 7 zone di portanza differenziata è progettata per


adattarsi perfettamente alla morfologia del corpo e offrire un supporto mirato a testa, spalle, schiena, bacino, gambe e piedi. Questo sistema favorisce un corretto allineamento della colonna vertebrale e riduce i punti di pressione, migliorando la qualità del sonno e il benessere quotidiano.



A -  
**TESSUTO:** TESSUTO A MAGLIA VISCO TOUCH COMPOSTO DA FIBRA SOSTENIBILE E VISCOSA, EXTRA MORBIDEZZA. SFODERABILE SU 4 LATI, LAVABILE.

B -  
**IMBOTTITURA:** LATO A - LATO B: FIBRA SOSTENIBILE CERTIFICATA OEKO-TEX® STANDARD 100, GARANZIA PER LA SALUTE DEL CONSUMATORE.

C -  
**LASTRA:** 16 CM - SCHIUMA DI LATTICE A 7 ZONE DI PORTANZA DIFFERENZIATA.



SCALA RIGIDITÀ MATERASSO  
lato a  
accogliente 1 2 3 4 5 6 7 8 9 10 sostenuto  
lato b



18 CM CA.



16 CM CA.



ANATOMICO



TESSUTO  
VISCO TOUCH



FIBRA  
SOSTENIBILE



SCHIUMA  
DI LATTICE



TRASPIRANTE



SFODERABILE SU  
4 LATI



DISPOSITIVO  
MEDICO CL. 1

# Bilatex Memory 6.0

Bilatex Memory 6.0 è rivestito in tessuto Tencel®, composto da fibra di origine naturale che, oltre ad offrire una sensazione estremamente piacevole di morbidezza al contatto, grazie alle sue ottime capacità traspiranti e di assorbimento dell'umidità, garantisce il massimo del comfort. Il benessere è garantito inoltre dalla speciale imbottitura in Extra Soft Foam che, aumentando la sensazione di comfort, consente il rilassamento del

corpo con elevati vantaggi dal punto di vista ergonomico. La lastra interna è composta da uno strato in schiuma di lattice con elevate caratteristiche di elasticità e traspirazione, uno strato centrale in Waterfoam che rende il materasso notevolmente più portante di un normale materasso in lattice e uno strato in Memory che garantisce un perfetto adattamento ad ogni parte del corpo.



A - **TESSUTO:** TESSUTO A MAGLIA TENCEL®, CON FIBRA DI ORIGINE NATURALE. FASCIA LATERALE IN TESSUTO EFFETTO VELLUTO CON MANIGLIE ORIZZONTALI IN MICROFIBRA. SFODERABILE SU 4 LATI, LAVABILE.

B - **IMBOTTITURA:** LATO A - LATO B: FIBRA SOSTENIBILE CERTIFICATA OEKO-TEX® STANDARD 100, GARANZIA PER LA SALUTE DEL CONSUMATORE.

C - **IMBOTTITURA:** LATO A - LATO B: 2 CM CA. - EXTRA SOFT FOAM, ELEVATA MORBIDEZZA.

D - **LASTRA:** 8 CM - STRATO SUPERIORE IN SCHIUMA DI LATTICE A 7 ZONE DI PORTANZA DIFFERENZIATA.

E - **LASTRA:** 8 CM - STRATO CENTRALE IN WATERFOAM AZZURRO SENZA CFC - PORTANZA 3,4 KPA.

F - **LASTRA:** 6 CM - STRATO INFERIORE IN MEMORY VISCO-ELASTICO, ERGONOMICO, AUTOMODELLANTE - PORTANZA 1,8 KPA.



26 CM CA.



22 CM CA.



LATO A: ANATOMICO  
LATO B: AUTO MODELLANTE



TESSUTO TENCEL®



EXTRA SOFT FOAM



MEMORY FOAM



SCHIUMA DI LATTICE



WATERFOAM CFC FREE



SFODERABILE SU 4 LATI



DISPOSITIVO MEDICO CL. 1

# Pretty Latex 6.0

Il tessuto del materasso Pretty Latex 6.0 è a maglia in fibra sostenibile e una percentuale di viscosa in grado di garantire il giusto grado di igiene e pulizia. L'imbottitura, grazie alle sue proprietà, garantisce un sonno all'insegna del comfort e del relax. La parte superiore della lastra interna è uno strato in schiuma di lattice con 7 zone di portanza differenziata. Il disegno permette all'aria di stabilizzarsi e circolare tra la lastra stessa

ed il tessuto offrendo il massimo della traspirabilità e riducendo al minimo il livello di umidità. La base in Waterfoam dona al materasso un effetto più sostenuto per chi ama dormire sentendosi sempre sorretto nel modo giusto.




A -  
**TESSUTO:** TESSUTO A MAGLIA VISCO TOUCH COMPOSTO DA FIBRA SOSTENIBILE E VISCOSA, EXTRA MORBIDEZZA. SFODERABILE SU 4 LATI, LAVABILE.

B -  
**IMBOTTITURA:** LATO A - LATO B: FIBRA SOSTENIBILE CERTIFICATA OEKO-TEX® STANDARD 100, GARANZIA PER LA SALUTE DEL CONSUMATORE.

C -  
**LASTRA:** 8 CM - STRATO SUPERIORE IN SCHIUMA DI LATTICE A 7 ZONE DI PORTANZA DIFFERENZIATA.

D -  
**LASTRA:** 13,5 CM - STRATO INFERIORE DI SUPPORTO IN WATERFOAM SENZA CFC, LAVORAZIONE AIR-TRANSPARATION CON MICROFORATURA, MASSIMA TRASPIRABILITÀ - PORTANZA 4,1 KPA.



22,5 CM CA.



21,5 CM CA.



LATO A: ANATOMICO  
LATO B: ERGONOMICO



TESSUTO  
VISCO TOUCH



FIBRA  
SOSTENIBILE



SCHIUMA  
DI LATTICE



WATERFOAM  
CFC FREE



LAVORAZIONE  
AIR TRANSPARATION



SFODERABILE SU  
4 LATI



LINEA

## *Molle insacchettate*

Performance ortopedica e comfort intelligente

---

Per chi vuole assicurarsi un'ottima performance ortopedica senza rinunciare al comfort, San Lorenzo Home 6.0 propone l'evoluzione del materasso a molle tradizionale: il materasso a molle insacchettate.

Le molle, inserite singolarmente in un sacchetto di morbido tessuto e capaci ciascuna di movimenti indipendenti, si adeguano perfettamente alla pressione esercitata dal corpo, offrendo un equilibrato sostegno alla colonna vertebrale. La resistenza personalizzata di ciascuna molla contribuisce inoltre a migliorare il comfort e la circolazione sanguigna.

Una nuova tecnologia sviluppata con molle alternate di diversa altezza e diametro garantisce una migliore aderenza al corpo e un comfort ottimale.

---

EMOTIONAL SLEEPING | *materassi*

# Soft Land 6.0

Soft Land 6.0 è il materasso che unisce tecnologia del sonno e materiali naturali per offrirti un'esperienza di riposo senza compromessi, in ogni stagione. Il tessuto di rivestimento è composto da un'esclusiva combinazione di fibra di cellulosa, lino e canapa, tutte completamente naturali. Questa selezione garantisce un'elevata capacità di assorbimento dell'umidità, assicurando una costante sensazione di freschezza e morbidezza a contatto con la pelle. Le imbottiture stagionali sono pensate per adattarsi al clima: lana di cammello nella parte invernale per un calore avvolgente, fibra

di lino in quella estiva per una freschezza naturale, entrambe arricchite da uno strato di extra soft foam. La lastra interna è composta da uno strato superiore in schiuma di lattice, ergonomico e altamente traspirante, un'anima centrale con molle insacchettate in cotone a 7 zone differenziate, inserite in un box rivestito in fibre di juta, per un supporto differenziato e indipendente, e due strati in Bio Waterfoam, realizzati con acqua e materie prime derivate da fonti rinnovabili, per un sostegno ecologico e confortevole.



A -  
**TESSUTO:** TESSUTO A MAGLIA COMPOSTO DA FIBRE DI CELLULOSA, LINO E CANAPA. FASCIA LATERALE: TESSUTO EFFETTO VELLUTO CON MANIGLIE ORIZZONTALI IN MICROFIBRA. SFODERABILE SU 4 LATI CON CERNIERA A SCOMPARSA, LAVABILE.

B -  
**IMBOTTITURA:** LATO A: LATO INVERNALE IN LANA DI CAMMELLO.

C -  
**IMBOTTITURA:** LATO A - LATO B: 2 CM CA. - EXTRA SOFT FOAM, ELEVATA MORBIDEZZA.

D -  
 LATO A - LATO B: RIVESTIMENTO DELLA LASTRA INTERNA IN CRINE DI CAVALLO.

E -  
**LAISTRA:** 3 CM - STRATO SUPERIORE IN SCHIUMA DI LATTICE, ALTA TRASPIRABILITÀ.

F -  
**LAISTRA:** LATO A - LATO B: 2,5 CM - STRATO IN BIO WATERFOAM, CON OLI VEGETALI A BASE DI SOIA - PORTANZA 3,6 KPA.

G -  
**LAISTRA:** LATO A - LATO B: RIVESTIMENTO BOX IN FIBRA DI JUTA.

H -  
**LAISTRA:** 14,5 CM - BOX CON MOLLE INSACCHETTATE IN COTONE A ESCURSIONE INDIPENDENTE, A 7 ZONE DI PORTANZA DIFFERENZIATA (CIRCA 700 MOLLE NEL MODELLO MATRIMONIALE, CIRCA 350 NEL SINGOLO).

I -  
**IMBOTTITURA:** LATO B: LATO ESTIVO IN FIBRA DI LINO.



-  28 CM CA.
-  22,5 CM CA.
-  ORTOPEDICO
-  FIBRA DI LINO
-  LANA DI CAMMELLO
-  EXTRA SOFT FOAM
-  CRINE DI CAVALLO
-  FIBRA DI JUTA
-  BIO WATERFOAM
-  SCHIUMA DI LATTICE
-  MOLLE INSACCHETTATE
-  SFODERABILE SU 4 LATI
-  DISPOSITIVO MEDICO CL. 1

# Relax Rest 6.0

Il tessuto esterno del materasso Relax Rest 6.0 è realizzato con un esclusivo tessuto Jacquard con un'alta percentuale di viscosa impreziosito da un motivo "Lurex" pensato per chi cerca un'esperienza di sonno raffinata e di qualità superiore. Questo rivestimento cattura la luce in modo naturale, regalando al materasso un effetto extra brillante che dona carattere e stile all'ambiente notte. Il design floreale, sofisticato e senza tempo, aggiunge un tocco di delicatezza e armonia, trasformando il materasso in un vero elemento

d'arredo. Il nucleo del materasso è avvolto in una fusione di tecnologia e comfort, grazie al sistema di molle insacchettate con micro molle che assicura un supporto mirato ad ogni punto del tuo corpo. Lo strato superiore della lastra è in Bio Memory visco-elastico schiumato a celle aperte, un innovativo materiale con aggiunta di olio di soia in grado di offrire una traspirabilità ed una riduzione dell'umidità interna superiore alla media. La sua struttura innovativa riduce i movimenti indesiderati durante il sonno, permettendoti di godere di un riposo sereno e rigenerante.



A - **TESSUTO:** TESSUTO JACQUARD CON PERCENTUALE DI VISCOSA, DISEGNO "LUREX". FASCIA LATERALE: TESSUTO EFFETTO VELLUTO CON MANIGLIE ORIZZONTALI IN MICROFIBRA. SFODERABILE SU 4 LATI, LAVABILE.

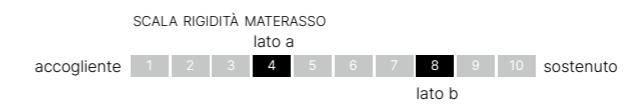
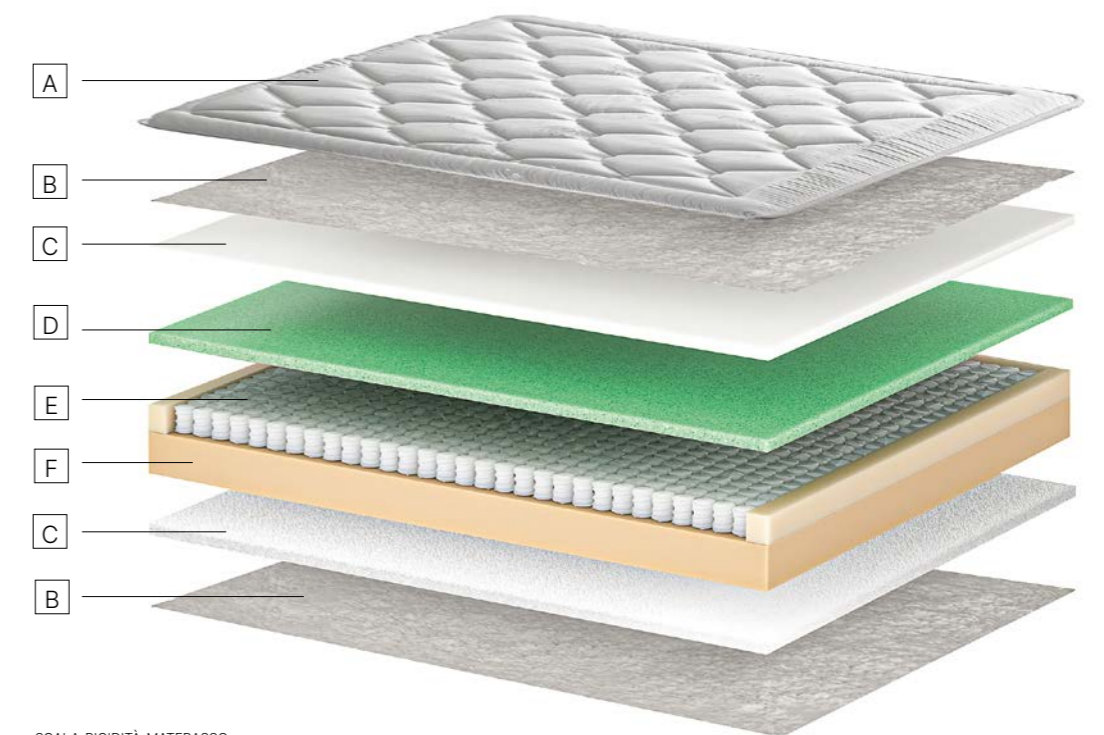
B - **IMBOTTITURA:** LATO A - LATO B: FIBRA SOSTENIBILE CERTIFICATA OEKO-TEX® STANDARD 100, GARANZIA PER LA SALUTE DEL CONSUMATORE.

C - **IMBOTTITURA:** LATO A - LATO B: 2 CM CA. - WATERFOAM SENZA CFC A SOSTEGNO COSTANTE.

D - **LASTRA:** 3 CM - STRATO SUPERIORE IN BIO MEMORY VISCO-ELASTICO SCHIUMATO A CELLE APERTE, CON AGGIUNTA DI OLIO DI SOIA, ERGONOMICO, AUTOMODELLANTE, ELEVATA TRASPIRABILITÀ - PORTANZA 1,9 KPA.

E - **LASTRA:** 7 CM - BOX CON MICRO MOLLE INSACCHETTATE A ESCURSIONE INDIPENDENTE, A 5 ZONE DI PORTANZA DIFFERENZIATA (CIRCA 700 MOLLE NEL MODELLO MATRIMONIALE, CIRCA 350 NEL SINGOLO).

F - **LASTRA:** 12 CM - STRATO INFERIORE DI SUPPORTO IN WATERFOAM BEIGE SENZA CFC - PORTANZA 4,1 KPA.



29 CM CA.



22 CM CA.



AUTO MODELLANTE



BIO MEMORY



JACQUARD LUREX



WATERFOAM CFC FREE



MOLLE INSACCHETTATE



TRASPIRANTE



SFODERABILE SU 4 LATI



DISPOSITIVO MEDICO CL. 1

# Super Topper 6.0

Super Topper 6.0 è caratterizzato dalla tecnologia a molle insacchettate, inserite singolarmente in un morbido sacchetto di tessuto e ciascuna capace di movimento indipendente. Si adattano perfettamente alla pressione esercitata dal corpo, offrendo un equilibrato sostegno alla colonna vertebrale. Il materasso è impreziosito da un Topper di 5 cm circa con all'interno Extra Soft Foam e Memory visco-elastico con una

bugnatura per creare un effetto massaggiante ed avvolgente. Il tessuto di rivestimento esterno è a maglia in fibra sostenibile più una percentuale di viscosa per accentuare il grado di morbidezza ed il comfort del materasso.



A -  
**TESSUTO TOPPER:** TESSUTO A MAGLIA VISCO TOUCH COMPOSTO DA FIBRA SOSTENIBILE E VISCOSA, EXTRA MORBIDEZZA. FASCIA LATERALE: TESSUTO EFFETTO VELLUTO CON MANIGLIE ORIZZONTALI IN MICROFIBRA.

B -  
**IMBOTTITURA TOPPER:** LATO A: FIBRA SOSTENIBILE CERTIFICATA OEKO-TEX® STANDARD 100, GARANZIA PER LA SALUTE DEL CONSUMATORE.

C -  
**IMBOTTITURA TOPPER:** LATO A: 2 CM CA. - EXTRA SOFT FOAM, ELEVATA MORBIDEZZA.

D -  
**IMBOTTITURA TOPPER:** LATO A: 3 CM CA. - MEMORY VISCO-ELASTICO BUGNATO, ERGONOMICO, AUTOMODELLANTE - PORTANZA 1,8 KPA.

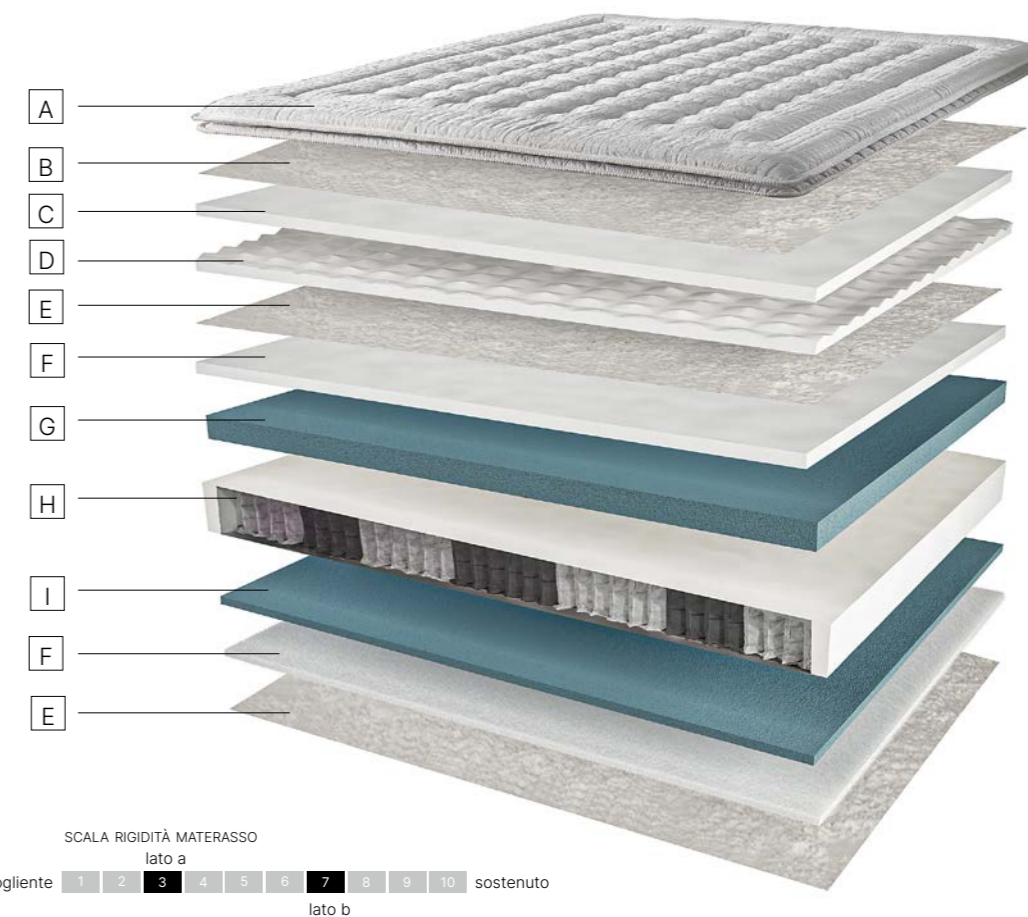
E -  
**IMBOTTITURA MATERASSO:** LATO A - LATO B: FIBRA SOSTENIBILE CERTIFICATA OEKO-TEX® STANDARD 100, GARANZIA PER LA SALUTE DEL CONSUMATORE.

F -  
**IMBOTTITURA MATERASSO:** LATO A - LATO B: 2 CM CA. - EXTRA SOFT FOAM, ELEVATA MORBIDEZZA.

G -  
**LASTRA:** 7 CM - STRATO SUPERIORE IN WATERFOAM AZZURRO SENZA CFC - PORTANZA 3,4 KPA.

H -  
**LASTRA:** 14 CM - BOX CON MOLLE INSACCHETTATE A ESCURSIONE INDIPENDENTE, A 7 ZONE DI PORTANZA DIFFERENZIATA (CIRCA 1500 MOLLE NEL MODELLO MATRIMONIALE, CIRCA 750 NEL SINGOLO).

I -  
**LASTRA:** 2,5 CM - STRATO INFERIORE IN WATERFOAM AZZURRO SENZA CFC - PORTANZA 3,4 KPA.



33 CM CA.



23,5 CM CA.



AUTO MODELLANTE



TESSUTO VISCO TOUCH



EXTRA SOFT FOAM



MEMORY FOAM



WATERFOAM CFC FREE



MOLLE INSACCHETTATE



DISPOSITIVO MEDICO CL. 1

# Pocket Mind 6.0

Pocket Mind 6.0 è rivestito in tessuto a maglia bianco composto da fibra sostenibile e viscosa che garantisce un alto grado di comfort e igiene. L'unicità della morbidezza è avvalorata dall'imbottitura in Memory Foam visco elastico che, adattandosi perfettamente alla forma del corpo, incrementa ancora di più lo speciale effetto avvolgente. L'interno del materasso è un particolare sistema di molleggio a escursione indipendente

con 7 zone di portanza differenziata. Pocket Mind 6.0 è disponibile in due versioni con diverse quantità di molle (circa 900 - 1500 molle nel matrimoniale), offre quindi un supporto completo ad ogni singola parte del corpo, per una postura corretta.



A -

**TESSUTO:** TESSUTO A MAGLIA VISCO TOUCH COMPOSTO DA FIBRA SOSTENIBILE E VISCOSA, EXTRA MORBIDEZZA. FASCIA LATERALE: TESSUTO EFFETTO VELLUTO CON MANIGLIE ORIZZONTALI IN MICROFIBRA. SFODERABILE SU 4 LATI, LAVABILE.

B -

**IMBOTTITURA:** LATO A - LATO B: FIBRA SOSTENIBILE CERTIFICATA OEKO-TEX® STANDARD 100, GARANZIA PER LA SALUTE DEL CONSUMATORE.

C -

**IMBOTTITURA:** LATO A: 3 CM CA. - MEMORY VISCO-ELASTICO, ERGONOMICO, AUTOMODELLANTE - PORTANZA 1,8 KPA.

D -

**LASTRA:** 7 CM - STRATO SUPERIORE IN WATERFOAM AZZURRO SENZA CFC - PORTANZA 3,4 KPA.

E -

**LASTRA:** 14 CM - BOX CON MOLLE INSACCHETTATE A ESCURSIONE INDIPENDENTE, A 7 ZONE DI PORTANZA DIFFERENZIATA (CIRCA 1500 MOLLE NEL MODELLO MATRIMONIALE, CIRCA 750 NEL SINGOLO).

F -

**LASTRA:** 2,5 CM - STRATO INFERIORE IN WATERFOAM AZZURRO SENZA CFC - PORTANZA 3,4 KPA.

G -


**IMBOTTITURA:** LATO B: 2 CM CA. - EXTRA SOFT FOAM, ELEVATA MORBIDEZZA.

H -


**LASTRA:** 14 CM - BOX CON MOLLE INSACCHETTATE A ESCURSIONE INDIPENDENTE, A 7 ZONE DI PORTANZA DIFFERENZIATA (CIRCA 900 MOLLE NEL MODELLO MATRIMONIALE, CIRCA 400 NEL SINGOLO).



## Pocket Mind Top 6.0



## Pocket Mind 6.0



29 CM CA.



23,5 CM CA.



AUTO MODELLANTE



TESSUTO VISCO TOUCH



MEMORY FOAM



EXTRA SOFT FOAM



WATERFOAM CFC FREE



MOLLE INSACCHETTATE



SFODERABILE SU 4 LATI



DISPOSITIVO MEDICO CL. 1

# Pocket Foam 6.0

Il tessuto del materasso Pocket Foam 6.0 è composto in fibra sostenibile e viscosa che garantisce un alto grado di comfort e igiene. L'Extra Soft Foam nell'imbottitura conferisce maggiore comodità a tutta la struttura mentre, la fibra garantisce una perfetta climatizzazione in tutti i periodi dell'anno. Grazie alla particolare composizione del molleggio interno garantisce un completo rilassamento della massa muscolare e un corretto sostegno alla colonna vertebrale. Il particolare sistema di molleggio a escursione

indipendente con 7 zone di portanza differenziata offre un supporto ad ogni singola parte del corpo, aiutando a garantire una postura corretta durante il riposo. Gli strati superiori e inferiori della lastra sono composti in Waterfoam in grado di favorire la distribuzione del peso corporeo aumentando l'effetto portante del materasso. È disponibile in due versioni con diverse quantità di molle.



A - **TESSUTO:** TESSUTO A MAGLIA VISCO TOUCH COMPOSTO DA FIBRA SOSTENIBILE E VISCOVA, EXTRA MORBIDEZZA. FASCIA LATERALE: TESSUTO EFFETTO VELLUTO CON MANIGLIE ORIZZONTALI IN MICROFIBRA. SFODERABILE SU 4 LATI, LAVABILE.

B - **IMBOTTITURA:** LATO A - LATO B: FIBRA SOSTENIBILE CERTIFICATA OEKO-TEX® STANDARD 100, GARANZIA PER LA SALUTE DEL CONSUMATORE.

C - **IMBOTTITURA:** LATO A - LATO B: 2 CM CA. - EXTRA SOFT FOAM, ELEVATA MORBIDEZZA.

D - **LAISTRA:** 7 CM - STRATO SUPERIORE IN WATERFOAM AZZURRO SENZA CFC - PORTANZA 3,4 KPA.


E - **LAISTRA:** 14 CM - BOX CON MOLLE INSACCHETTATE A ESCURSIONE INDIPENDENTE, A 7 ZONE DI PORTANZA DIFFERENZIATA (CIRCA 1500 MOLLE NEL MODELLO MATRIMONIALE, CIRCA 750 NEL SINGOLO).

F - **LAISTRA:** 2,5 CM - STRATO INFERIORE IN WATERFOAM AZZURRO SENZA CFC - PORTANZA 3,4 KPA.


H - **LAISTRA:** 14 CM - BOX CON MOLLE INSACCHETTATE A ESCURSIONE INDIPENDENTE, A 7 ZONE DI PORTANZA DIFFERENZIATA (CIRCA 900 MOLLE NEL MODELLO MATRIMONIALE, CIRCA 400 NEL SINGOLO).



## Pocket Foam Top 6.0



## Pocket Foam 6.0



28 CM CA.



23,5 CM CA.



ORTOPEDICO



TESSUTO VISCO TOUCH



EXTRA SOFT FOAM



WATERFOAM CFC FREE



MOLLE INSACCHETTATE



SFODERABILE SU 4 LATI



DISPOSITIVO MEDICO CL. 1

# Pocket Fresh 6.0

Il materasso Pocket Fresh 6.0 è pensato per offrire un'esperienza di riposo esclusiva, capace di coniugare comfort, freschezza e sostegno personalizzato. Il rivestimento in tessuto Befresh® favorisce il naturale equilibrio della temperatura corporea, mantenendo la pelle idratata e regalando una piacevole sensazione di freschezza che accompagna il sonno per tutta la notte. L'imbottitura in Memory Foam visco-elastico avvolge dolcemente le forme del corpo, adattandosi con precisione ad

ogni movimento e garantendo un comfort ergonomico che riduce i punti di pressione. Al suo interno, la struttura a molle insacchettate indipendenti con sette zone di portanza differenziata offre un sostegno calibrato e mirato, capace di seguire con armonia le diverse aree del corpo. Le 700 molle presenti nella versione matrimoniale lavorano in sinergia per assicurare stabilità, elasticità e un riposo rigenerante, trasformando ogni notte in un'autentica esperienza di benessere.



A - **TESSUTO:** TESSUTO A MAGLIA BEFRESH® TERMOREGOLATORE, CHE GARANTISCE UNA SENSAZIONE DI FRESCHEZZA DURANTE IL SONNO. FASCIA LATERALE IN TESSUTO EFFETTO VELLUTO CON MANIGLIE ORIZZONTALI IN MICROFIBRA. SFODERABILE SU 4 LATI, LAVABILE.


B - **IMBOTTITURA:** LATO A: 2 CM CA. - MEMORY FOAM VISCO-ELASTICO, ERGONOMICO, AUTOMODELLANTE, PORTANZA 1,8 KPA.

C - **LAISTRA:** 3,5 CM - STRATO SUPERIORE IN WATERFOAM AZZURRO SENZA CFC - PORTANZA 3,4 KPA.

D - **LAISTRA:** 14 CM - BOX CON MOLLE INSACCHETTATE A ESCURSIONE INDIPENDENTE, A 7 ZONE DI PORTANZA DIFFERENZIATA (CIRCA 700 MOLLE NEL MODELLO MATRIMONIALE, CIRCA 350 NEL SINGOLO).

E - **LAISTRA:** 3,5 CM - STRATO INFERIORE IN WATERFOAM AZZURRO SENZA CFC - PORTANZA 3,4 KPA.

F - **IMBOTTITURA:** LATO B: FIBRA SOSTENIBILE CERTIFICATA OEKO-TEX® STANDARD 100, GARANZIA PER LA SALUTE DEL CONSUMATORE.



23 CM CA.



21 CM CA.



AUTO MODELLANTE



TESSUTO BEFRESH®



TERMOREGOLATORE



MEMORY FOAM



WATERFOAM CFC FREE



MOLLE INSACCHETTATE



SFODERABILE SU 4 LATI



DISPOSITIVO MEDICO CL. 1

# Incanto Memory 6.0

Incanto Memory 6.0 è rivestito in tessuto composto da fibra di cotone che offre una piacevole sensazione di relax e comfort. Una morbida imbottitura di 3 cm di Memory visco-elastico si adatta alla forma del corpo aumentando la sensazione di benessere. L'imbottitura in Extra Soft Foam su entrambi i lati favorisce il rilassamento del corpo con un particolare effetto avvolgente. Esclusiva è infine la lastra a molle insacchettate ad

escursione indipendente con 7 zone di portanza differenziata secondo lo spessore delle molle stesse che, grazie al movimento singolo di ciascuna, è in grado di adattarsi perfettamente ad ogni parte del corpo, donando un sostegno unico. Il materasso è disponibile anche nella versione senza Memory Foam nell'imbottitura del lato A per un comfort più rigido.



A -

**TESSUTO:** TESSUTO A MAGLIA CON FIBRA DI COTONE, EXTRA COMFORT E MORBIDEZZA. FASCIA LATERALE: TESSUTO JACQUARD BEIGE CON MANIGLIE ORIZZONTALI IN MICROFIBRA. SFODERABILE SU 4 LATI, LAVABILE.

B -

**IMBOTTITURA:** LATO A: 3 CM CA. - MEMORY VISCO-ELASTICO, ERGONOMICO, AUTOMODELLANTE - PORTANZA 1,8 KPA.

C -

**IMBOTTITURA:** LATO A - LATO B: 2 CM CA. - EXTRA SOFT FOAM, ELEVATA MORBIDEZZA.

D -

**LASTRA:** 2,5 CM - STRATO SUPERIORE IN WATERFOAM AZZURRO SENZA CFC - PORTANZA 3,4 KPA.

E -

**LASTRA:** 14 CM - BOX CON MOLLE INSACCHETTATE A ESCURSIONE INDIPENDENTE, A 7 ZONE DI PORTANZA DIFFERENZIATA (CIRCA 700 MOLLE NEL MODELLO MATRIMONIALE, CIRCA 350 NEL SINGOLO).

F -

**LASTRA:** 2,5 CM - STRATO INFERIORE IN WATERFOAM AZZURRO SENZA CFC - PORTANZA 3,4 KPA.

G -


**IMBOTTITURA:** LATO B: FIBRA SOSTENIBILE CERTIFICATA OEKO-TEX® STANDARD 100, GARANZIA PER LA SALUTE DEL CONSUMATORE.



## Incanto Memory 6.0



## Incanto 6.0



INCANTO MEMORY 6.0  
26 CM CA.  
INCANTO 6.0  
24 CM CA.



19 CM CA.



AUTO MODELLANTE



COTONE



MEMORY FOAM



EXTRA SOFT FOAM



WATERFOAM CFC FREE



MOLLE INSACCHETTATE



SFODERABILE SU 4 LATI



DISPOSITIVO MEDICO CL. 1

# Sleep Fresh 6.0

Sleep Fresh 6.0 è il materasso pensato per chi desidera un riposo rigenerante in un ambiente sano e confortevole. Il rivestimento in tessuto a maglia con fibre sostenibili offre un'elevata igienicità e garantisce una sensazione di benessere, ideale per chi cerca un sonno protetto e sicuro. L'imbottitura del lato A è in Memo Fresh, con trattamento Ultra Fresh, capace di disperdere il calore corporeo e mantenere la superficie piacevolmente fresca, perfetta per chi tende a soffrire le alte temperature. Il lato B, invece, accoglie con la morbidezza avvolgente dell'Extra Soft Foam,

per un comfort più delicato e rilassante. Al cuore della struttura, un solido box in Waterfoam racchiude il sistema di molle insacchettate indipendenti, suddivise in sette zone differenziate che assecondano ogni parte del corpo. Le circa 700 molle della versione matrimoniale – circa 350 in quella singola – lavorano in armonia per garantire sostegno mirato, equilibrio e una postura sempre corretta, trasformando il riposo in un'esperienza di vero benessere quotidiano.



A -  
**TESSUTO:** TESSUTO A MAGLIA IN FIBRA SOSTENIBILE, MASSIMO COMFORT E IGIENE. FASCIA LATERALE IN TESSUTO VELLUTO CON MANIGLIE ORIZZONTALI IN MICROFIBRA. SFODERABILE SU 4 LATI, LAVABILE.

B -  
**IMBOTTITURA:** LATO A - LATO B: FIBRA SOSTENIBILE CERTIFICATA OEKO-TEX® STANDARD 100, GARANZIA PER LA SALUTE DEL CONSUMATORE.


C -  
**IMBOTTITURA:** LATO A: 2 CM CA. - MEMO FRESH VISCO-ELASTICO, ANTIBATTERICO E TERMOREGOLATORE, CHE GARANTISCE UNA SENSAZIONE DI FRESCHEZZA DURANTE IL SONNO - PORTANZA 1,8 KPA.

D -  
**LASTRA:** 1,5 CM - STRATO IN WATERFOAM AZZURRO SENZA CFC - PORTANZA 3,4 KPA.

E -  
**LASTRA:** 14 CM - BOX CON MOLLE INSACCHETTATE A ESCURSIONE INDIPENDENTE, A 7 ZONE DI PORTANZA DIFFERENZIATA (CIRCA 700 MOLLE NEL MODELLO MATRIMONIALE, CIRCA 350 NEL SINGOLO).

F -  
**LASTRA:** 1,5 CM - STRATO INFERIORE IN WATERFOAM AZZURRO SENZA CFC - PORTANZA 3,4 KPA.

G -  
**IMBOTTITURA:** LATO B: 2 CM CA. - EXTRA SOFT FOAM, ELEVATA MORBIDEZZA.



22 CM CA.



17 CM CA.



AUTO MODELLENTE



FIBRA SOSTENIBILE



MEMO FRESH



TERMOREGOLATORE



EXTRA SOFT FOAM



WATERFOAM CFC FREE



MOLLE INSACCHETTATE



SFODERABILE SU 4 LATI



DISPOSITIVO MEDICO CL. 1

# Dream Fold 6.0

Rivestito in tessuto a maglia Basic Stretch, altamente elastico e morbido al tatto, Dream Fold 6.0 segue con naturalezza i movimenti del corpo, garantendo una piacevole sensazione di accoglienza. L'imbottitura in Memory visco-elastico automodellante si adatta perfettamente alla tua fisionomia, favorendo una postura corretta e riducendo i punti di pressione. Il cuore del materasso è composto da una lastra interna con box in Waterfoam con un sistema avanzato di molle insacchettate a escursione

indipendente, suddivise in 7 zone di portanza differenziata, per offrire un sostegno calibrato in base alle diverse aree del corpo. Ogni molla lavora in autonomia: 700 molle nel modello matrimoniale e 350 nel modello singolo, per un'elevata precisione di risposta e un comfort su misura. Completamente sfoderabile su 4 lati e lavabile, Dream Fold 6.0 è pensato per durare nel tempo e mantenere intatte igiene e freschezza.



A - **TESSUTO:** TESSUTO A MAGLIA BASIC STRETCH. FASCIA LATERALE IN TESSUTO JACQUARD BEIGE CON MANIGLIE ORIZZONTALI IN MICROFIBRA. SFODERABILE SU 4 LATI, LAVABILE.

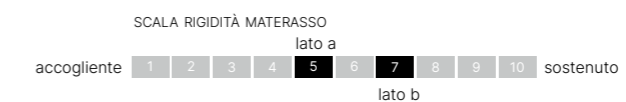

B - **IMBOTTITURA:** LATO A: 2 CM CA. - MEMORY VISCO-ELASTICO, ERGONOMICO, AUTOMODELLANTE - PORTANZA 1,8 KPA.

C - **LASTRA:** 1,5 CM - STRATO SUPERIORE IN WATERFOAM AZZURRO SENZA CFC - PORTANZA 3,4 KPA.

D - **LASTRA:** 14 CM - BOX CON MOLLE INSACCHETTATE A ESCURSIONE INDIPENDENTE, A 7 ZONE DI PORTANZA DIFFERENZIATA (CIRCA 700 MOLLE NEL MODELLO MATRIMONIALE, CIRCA 350 NEL SINGOLO).

E - **LASTRA:** 1,5 CM - STRATO INFERIORE IN WATERFOAM AZZURRO SENZA CFC - PORTANZA 3,4 KPA.

F - **IMBOTTITURA:** LATO B: FIBRA SOSTENIBILE CERTIFICATA OEKO-TEX® STANDARD 100, GARANZIA PER LA SALUTE DEL CONSUMATORE.



21 CM CA.



17 CM CA.



AUTO MODELLANTE



TESSUTO BASIC STRETCH



MEMORY FOAM



WATERFOAM CFC FREE



MOLLE INSACCHETTATE



SFODERABILE SU 4 LATI



DISPOSITIVO MEDICO CL. 1

# Amber 6.0

Scegli il perfetto equilibrio tra ergonomia e resistenza con Amber 6.0, il materasso a molle insacchettate progettato per offrire un supporto calibrato e un'accoglienza confortevole in ogni fase del riposo. Rivestito in tessuto a maglia Basic Stretch, elastico e avvolgente, segue con naturalezza i movimenti del corpo, valorizzando le sue caratteristiche di adattabilità e traspirabilità. L'imbottitura in Waterfoam indeformabile assicura un sostegno costante nel tempo, mentre lo strato superiore della

lastra di 2 cm in Memory foam visco-elastico si modella alla perfezione sulla fisionomia, offrendo un'accoglienza morbida e personalizzata. Al centro, un box in Waterfoam incapsula il sistema a molle insacchettate a escursione indipendente, suddivise in 7 zone di portanza differenziata. Grazie alle 700 molle nel modello matrimoniale e 350 nel modello singolo, ogni zona del corpo riceve il giusto livello di sostegno, favorendo un allineamento corretto della colonna vertebrale.



A -  
**TESSUTO:** TESSUTO A MAGLIA BASIC STRETCH. FASCIA LATERALE IN TESSUTO JACQUARD BEIGE CON MANIGLIE ORIZZONTALI IN MICROFIBRA.

B -  
**IMBOTTITURA:** LATO A - LATO B: FIBRA SOSTENIBILE CERTIFICATA OEKO-TEX® STANDARD 100, GARANZIA PER LA SALUTE DEL CONSUMATORE.

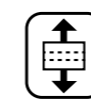

C -  
**IMBOTTITURA:** LATO A - LATO B: WATERFOAM SENZA CFC A SOSTEGNO COSTANTE.

D -  
**LASTRA:** 2 CM - STRATO SUPERIORE IN MEMORY VISCO-ELASTICO, ERGONOMICO, AUTOMODELLANTE - PORTANZA 1,8 KPA.

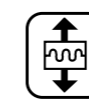
E -  
**LASTRA:** 1,5 CM - STRATO IN WATERFOAM AZZURRO SENZA CFC - PORTANZA 3,4 KPA.

F -  
**LASTRA:** 14 CM - BOX CON MOLLE INSACCHETTATE A ESCURSIONE INDIPENDENTE, A 7 ZONE DI PORTANZA DIFFERENZIATA (CIRCA 700 MOLLE NEL MODELLO MATRIMONIALE, CIRCA 350 NEL SINGOLO).

G -  
**LASTRA:** 1,5 CM - STRATO INFERIORE IN WATERFOAM AZZURRO SENZA CFC - PORTANZA 3,4 KPA.




22 CM CA.



19 CM CA.



AUTO MODELLANTE



TESSUTO  
BASIC STRETCH



MEMORY FOAM



WATERFOAM  
CFC FREE



MOLLE  
INSACCHETTATE



DISPOSITIVO  
MEDICO CL. 1



LINEA

## *Molle bonnel*

Tradizione e innovazione  
per un riposo solido e confortevole

---

Il materasso a molle è un prodotto in grado di conciliare tradizione e progressi dell'ergonomia, senza perdere però le sue caratteristiche di qualità e durata nel tempo. Rinnovato nei materiali, solido, comodo e resistente, il materasso a molle soddisfa l'esigenza di un riposo confortevole offrendo un sano sostegno nel rispetto della naturale posizione del corpo.

---

EMOTIONAL SLEEPING | *materassi*

# Luxor Mind 6.0

Il tessuto esterno del materasso Luxor Mind 6.0 è in tessuto a maglia Tencel® con fibra di origine naturale che, oltre ad offrire una sensazione estremamente piacevole di morbidezza al contatto, grazie alle sue ottime capacità traspiranti e di assorbimento dell'umidità, garantisce il massimo del comfort così come la speciale imbottitura in Extra Soft Foam. Nel lato A è presente uno strato di imbottitura in Memory Foam che si adatta perfettamente ad ogni parte del corpo. Internamente è caratterizzato da

un blocco unico che nasce dall'assemblaggio di molle Bonnel in acciaio (circa 400 molle nel matrimoniale e circa 200 nella versione singola) con un Box in Waterfoam senza CFC. Il perfetto connubio di questi due materiali (Waterfoam e molle in acciaio) rendono Luxor 5.0 un materasso moderno che non perde di vista il comfort ortopedico tradizionale. Disponibile anche nella versione senza Memory Foam visco-elastico in imbottitura.



A -  
**TESSUTO:** TESSUTO A MAGLIA TENCEL®, CON FIBRA DI ORIGINE NATURALE. FASCIA LATERALE IN TESSUTO EFFETTO VELLUTO CON MANIGLIE ORIZZONTALI IN MICROFIBRA.

B -  
**IMBOTTITURA:** LATO A: 3 CM CA. - MEMORY VISCO-ELASTICO, ERGONOMICO, AUTOMODELLANTE - PORTANZA 1,8 KPA.

C -  
**LASTRA:** 2,5 CM - STRATO IN WATERFOAM AZZURRO SENZA CFC - PORTANZA 3,4 KPA.

D -  
**LASTRA:** 14 CM - BOX CON MOLLE BONNEL IN ACCIAIO, DIAMETRO 2,4 MM (CIRCA 400 MOLLE NEL MODELLO MATRIMONIALE, CIRCA 200 NEL SINGOLO).


E -  
**LASTRA:** 2,5 CM - STRATO INFERIORE IN WATERFOAM AZZURRO SENZA CFC - PORTANZA 3,4 KPA.

F -  
**IMBOTTITURA:** LATO B: 2 CM CA. - EXTRA SOFT FOAM, ELEVATA MORBIDEZZA.

G -  
**IMBOTTITURA:** LATO B: FIBRA SOSTENIBILE CERTIFICATA OEKO-TEX® STANDARD 100, GARANZIA PER LA SALUTE DEL CONSUMATORE.



## Luxor Mind 6.0



## Luxor 6.0



RELAX PLUS MIND 6.0  
24 CM CA.  
RELAX PLUS 6.0  
23 CM CA.



19 CM CA.



AUTO MODELLANTE



TESSUTO TENCEL®



MEMORY FOAM



EXTRA SOFT FOAM



WATERFOAM CFC FREE



MOLLE BONNEL



DISPOSITIVO MEDICO CL. 1 (SOLO SU VERSIONE MIND)

# Relax Plus Mind 6.0

Relax Plus Mind 6.0 è rivestito in tessuto a maglia Basic Stretch che, grazie alle sue caratteristiche di elasticità e resistenza, garantisce un alto grado di comfort e igiene. L'imbottitura in Extra Soft Foam favorisce il rilassamento del corpo con un particolare effetto avvolgente. L'interno di questo materasso è invece composto da un molleggio bonnel in acciaio, circa 300 molle nel matrimoniale e circa 160 nella versione singola, che ne

caratterizzano il grado di rigidità. Disponibile anche nella versione senza Memory Foam visco-elastico in imbottitura.



A -  
**TESSUTO:** TESSUTO A MAGLIA BASIC STRETCH. FASCIA LATERALE IN TESSUTO JACQUARD BEIGE CON MANIGLIE ORIZZONTALI IN MICROFIBRA.

B -  
**IMBOTTITURA:** LATO A - LATO B: 2 CM CA. - EXTRA SOFT FOAM, ELEVATA MORBIDEZZA.

C -  
**IMBOTTITURA:** LATO A: 2 CM CA. - MEMORY VISCO-ELASTICO, ERGONOMICO, AUTOMODELLANTE - PORTANZA 1,8 KPA.

D -  
**LASTRA:** 1,5 CM - STRATO SUPERIORE IN WATERFOAM AZZURRO SENZA CFC - PORTANZA 3,4 KPA.


E -  
**LASTRA:** 16 CM - BOX CON MOLLE BONNEL IN ACCIAIO, DIAMETRO 2,2 MM (CIRCA 300 MOLLE NEL MODELLO MATRIMONIALE, CIRCA 160 NEL SINGOLO).

F -  
**LASTRA:** 1,5 CM - STRATO INFERIORE IN WATERFOAM AZZURRO SENZA CFC - PORTANZA 3,4 KPA.


G -  
**IMBOTTITURA:** LATO B: FIBRA SOSTENIBILE CERTIFICATA OEKO-TEX® STANDARD 100, GARANZIA PER LA SALUTE DEL CONSUMATORE.



## Relax Plus Mind 6.0



## Relax Plus 6.0



RELAX PLUS MIND 6.0  
24 CM CA.  
RELAX PLUS 6.0  
22 CM CA.



19 CM CA.



AUTO MODELLANTE



TESSUTO  
BASIC STRETCH



MEMORY FOAM



EXTRA SOFT  
FOAM



WATERFOAM  
CFC FREE



MOLLE  
BONNEL



DISPOSITIVO  
MEDICO CL. 1  
(SOLO SU VERSIONE MIND)

# Relax 6.0

Relax 6.0 è rivestito in tessuto a maglia Basic Stretch composto al 100% da fibra con proprietà anallergiche che, grazie alle sue caratteristiche, garantisce un alto grado di comfort e igiene. La particolare imbottitura in Waterfoam, un poliuretano espanso schiumato ad acqua, abbinata alla fibra, garantiscono invece il benessere fisico ed un riposo ottimale. Il giusto sostegno e la corretta postura sono agevolati dalla struttura interna del

materasso, una speciale boxatura in Waterfoam che racchiude circa 300 molle in acciaio nel modello matrimoniale e circa 160 nella versione singola.




A -  
**TESSUTO:** TESSUTO A MAGLIA BASIC STRETCH. FASCIA LATERALE IN TESSUTO JACQUARD BEIGE CON MANIGLIE ORIZZONTALI IN MICROFIBRA.

B -  
**IMBOTTITURA:** LATO A - LATO B: FIBRA SOSTENIBILE CERTIFICATA OEKO-TEX® STANDARD 100, GARANZIA PER LA SALUTE DEL CONSUMATORE.

C -  
**IMBOTTITURA:** LATO A - LATO B: WATERFOAM SENZA CFC A SOSTEGNO COSTANTE.

D -  
**LASTRA:** 16 CM - BOX CON MOLLE BONNEL IN ACCIAIO, DIAMETRO 2,2 MM (CIRCA 300 MOLLE NEL MODELLO MATRIMONIALE, CIRCA 160 NEL SINGOLO).



SCALA RIGIDITÀ MATERASSO  
accogliente 1 2 3 4 5 6 7 8 9 10 sostenuto  
lato a  
lato b



19 CM CA.



16 CM CA.



ORTOPEDICO



TESSUTO  
BASIC STRETCH



FIBRA  
SOSTENIBILE



WATERFOAM  
CFC FREE



MOLLE  
BONNEL

# Extra 6.0

Extra 6.0 è il materasso ortopedico pensato per chi cerca il perfetto equilibrio tra tradizione e tecnologia. Unisce la solidità di un supporto classico alla qualità dei materiali moderni, offrendo un riposo rigenerante notte dopo notte. Rivestito in pregiato tessuto Jacquard, si distingue per la sua elegante lavorazione e il disegno sobrio ma raffinato, che dona al materasso un tocco di stile senza rinunciare alla funzionalità. Il cuore del

materasso è costituito da un sistema a molle Bonnel in acciaio ad alta resistenza: circa 300 molle nella versione matrimoniale e 160 in quella singola, progettate per garantire un sostegno stabile e uniforme su tutta la superficie. La rigidità medio-alta della struttura lo rende particolarmente indicato per chi ha bisogno di un supporto deciso, senza compromettere il comfort.



A - **TESSUTO:** TESSUTO JACQUARD BIANCO. FASCIA LATERALE IN TESSUTO JACQUARD CON AERATORI.

B - **IMBOTTITURA:** LATO A - LATO B: FIBRA SOSTENIBILE CERTIFICATA OEKO-TEX® STANDARD 100, GARANZIA PER LA SALUTE DEL CONSUMATORE.

C - **IMBOTTITURA:** LATO A - LATO B: WATERFOAM SENZA CFC A SOSTEGNO COSTANTE.

D - **LAstra:** 16 CM - BOX CON MOLLE BONNEL IN ACCIAIO, DIAMETRO 2,2 MM (CIRCA 300 MOLLE NEL MODELLO MATRIMONIALE, CIRCA 160 NEL SINGOLO).

SCALA RIGIDITÀ MATERASSO



18 CM CA.



16 CM CA.



ORTOPEDICO



TESSUTO JACQUARD



FIBRA SOSTENIBILE



WATERFOAM CFC FREE



MOLLE BONNEL



LINEA

## Topper

Trasforma il tuo materasso in un'esperienza di comfort personalizzato

---

I nostri topper correttori sono la soluzione ideale per migliorare la qualità del riposo senza sostituire il proprio materasso. Realizzati con materiali di alta qualità e studiati per offrire un sostegno mirato, si posizionano facilmente sopra il materasso esistente, trasformandone immediatamente la sensazione di comfort.

Perfetti per chi desidera provare l'effetto automodellante, i topper si adattano delicatamente alle forme del corpo, riducendo i punti di pressione e favorendo un rilassamento profondo. Sono il compromesso perfetto: un piccolo investimento per un grande miglioramento, senza rinunciare al materasso che già possiedi. Scopri come un semplice strato in più può fare la differenza tra un sonno qualsiasi e un sonno rigenerante.

---

EMOTIONAL SLEEPING | *materassi*

# Isofresh 6.0

Isofresh 6.0 è il topper correttore ideale per chi cerca freschezza, traspirabilità e il massimo comfort termico durante la notte. La sua innovativa fodera in tessuto Befresh® agisce come un termoregolatore naturale, contribuendo a mantenere la temperatura della pelle costante e il corretto livello di idratazione corporea. Al suo interno, uno strato di 2 cm di Memo Fresh, con trattamento Ultra Fresh, assorbe il calore corporeo

e lo rilascia gradualmente, evitando l'eccessivo riscaldamento tipico della notte. La lastra interna in Waterfoam da 3 cm, arricchita con lavorazione Air Transpiration a microforatura, garantisce massima traspirabilità e una significativa riduzione dell'umidità, mantenendo il clima ideale per tutta la durata del sonno.



A -  
**TESSUTO:** LATO A: TESSUTO A MAGLIA BEFRESH® TERMOREGOLATORE, CHE GARANTISCE UNA SENSAZIONE DI FRESCHEZZA DURANTE IL SONNO. SFODERABILE SU 4 LATI, LAVABILE.

B -  
**IMBOTTITURA:** FIBRA SOSTENIBILE CERTIFICATA OEKO-TEX® STANDARD 100, GARANZIA PER LA SALUTE DEL CONSUMATORE.

C -  
**IMBOTTITURA:** 2 CM CA. - MEMO FRESH VISCO-ELASTICO, ERGONOMICO, TERMOREGOLATORE, CHE GARANTISCE UNA SENSAZIONE DI FRESCHEZZA DURANTE IL SONNO - PORTANZA 1,8 KPA.

D -  
**LASTRA:** 3 CM - STRATO IN WATERFOAM AZZURRO SENZA CFC, LAVORAZIONE AIR TRANSPIRATION CON MICROFORATURA, MASSIMA TRASPIRABILITÀ - PORTANZA 3,4 KPA.

E -  
**TESSUTO:** LATO B: TESSUTO A MAGLIA CON PERCENTUALE DI VISCOSA.



5 CM CA.



3 CM CA.



AUTO MODELLANTE



TESSUTO BEFRESH®



FIBRA SOSTENIBILE



MEMO FRESH



WATERFOAM CFC FREE



TERMOREGOLATORE



LAVORAZIONE AIR TRANSPIRATION



SFODERABILE SU 4 LATI

# Jade 6.0

Con Jade 6.0, il tuo materasso diventa un'esperienza di comfort superiore. Questo topper correttore unisce materiali di qualità e lavorazioni innovative per migliorare il riposo e offrire un'accoglienza personalizzata e rigenerante. La cover sfoderabile, realizzata in fibra sostenibile con una percentuale di viscosa, garantisce morbidezza al tatto, igiene e una piacevole sensazione di freschezza a contatto con la pelle. L'interno è composto da due strati,

Il primo in Memory Foam con speciale bugnatura che regala un effetto massaggiante e favorisce una massima traspirabilità, il secondo in Waterfoam offre un sostegno equilibrato e durevole alla struttura del topper.



A -  
**TESSUTO:** LATO A: TESSUTO A MAGLIA VISCO TOUCH CON FIBRA SOSTENIBILE E VISCOSA, EXTRA MORBIDEZZA. SFODERABILE SU 3 LATI, LAVABILE.

B -  
**LASTRA:** 3 CM - STRATO SUPERIORE IN MEMORY VISCO-ELASTICO BUGNATO, ERGONOMICO, AUTOMODELLANTE - PORTANZA 1,8 KPA.

C -  
**LASTRA:** 2,5 CM - STRATO INFERIORE IN WATERFOAM AZZURRO SENZA CFC - PORTANZA 3,4 KPA.

D -  
**TESSUTO:** LATO B: TESSUTO JACQUARD.



6 CM CA.



5,5 CM CA.



AUTO MODELLANTE



TESSUTO VISCO TOUCH



MEMORY FOAM



WATERFOAM CFC FREE



TRASPIRANTE




SFODERABILE SU 3 LATI

# Topper Memory 6.0

Trasforma ogni materasso in un'esperienza di puro benessere con Topper Memory 6.0, il correttore pensato per offrirti un sonno rigenerante, ergonomico e igienico. l'interno è una lastra unica di 5 cm in Memory Foam, automodellante ed ergonomico, che si adatta perfettamente alla forma del tuo corpo. Grazie alla tecnologia Air Transpiration con microforatura, garantisce un'elevata traspirabilità, favorendo la corretta circolazione

dell'aria e riducendo il ristagno di umidità. La pratica fodera completamente sfoderabile su tutti e quattro i lati rende la manutenzione semplice e veloce, assicurando igiene e freschezza a lungo. Realizzata in fibra sostenibile con una percentuale di viscosa, la cover garantisce un contatto piacevolmente morbido sulla pelle.



A -  
**TESSUTO:** LATO A: TESSUTO A MAGLIA VISCO TOUCH CON FIBRA SOSTENIBILE E VISCOSA, EXTRA MORBIDEZZA. SFODERABILE SU 4 LATI, LAVABILE.

B -  
**LASTRA:** 5 CM - STRATO IN MEMORY VISCO-ELASTICO, LAVORAZIONE AIR TRANSPARATION CON MICROFORATURA, ERGONOMICO, AUTOMODELLANTE, MASSIMA TRASPIRABILITÀ - PORTANZA 1,8 KPA.

C -  
**TESSUTO:** LATO B: TESSUTO A MAGLIA CON PERCENTUALE DI VISCOSA.



6 CM CA.



5 CM CA.



AUTO MODELLANTE



TESSUTO VISCO TOUCH



MEMORY FOAM



LAVORAZIONE AIR TRANSPARATION



SFODERABILE SU 4 LATI



LINEA

## *Guanciali e accessori*

Sostegno, comfort e benessere su  
misura

---

Complemento irrinunciabile di un sano riposo e indispensabile per una corretta igiene del sonno, il guancialetto svolge il suo ruolo solo se è realizzato con i migliori materiali.

La linea San Lorenzo Home 6.0 nasce dall'incontro tra innovazione, artigianalità e selezione accurata delle materie prime, per offrirti il massimo comfort e il sostegno ideale in ogni posizione. La collezione propone diverse categorie, pensate per soddisfare ogni esigenza: Bio, Memory Gel, Twin, Memory, Lattice, Basic, Fiocco, Fibra e Comfort.

Dai guanciali in memory foam che si adattano perfettamente alla forma del capo, ai modelli in piuma e fibra dal tocco soffice e naturale, fino agli accessori studiati per completare e valorizzare il tuo riposo: ogni prodotto è progettato per accompagnarti in un'esperienza di benessere notte dopo notte.

---

EMOTIONAL SLEEPING | *materassi*

# Guanciali Bio

Il guancialetto Bio è un prodotto innovativo basato sul perfetto connubio tra tecnologia e natura. È composto da una particolare schiuma viscoelastica che si adatta perfettamente alla testa e al collo senza offrire pressione contraria, unita ad un prezioso materiale a base di soia, che dona una piacevole morbidezza e favorisce in modo naturale l'elasticità e l'idratazione della pelle. Il guancialetto viene fornito con la prima federa in cotone e la federa esterna in tessuto Befresh® termoregolatore che, grazie alle migliaia di microparticelle distribuite tra le fibre, garantisce un'istantanea sensazione di freschezza ed un alto valore di assorbimento termico.


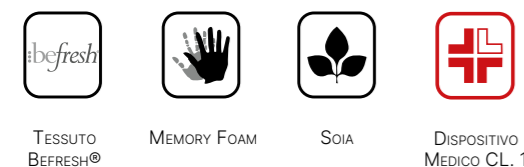


*Shape Bio Soia*


*Pillow Bio Soia*



DIMENSIONI CM 72 X 42  
ALTEZZA CM 13 (CA.)



DIMENSIONI CM 72 X 42  
ALTEZZA CM PARTE ALTA 11, PARTE BASSA 9 (CA.)



# Guanciali Memory Gel

Il Memory Gel è un materiale poliuretano totalmente atossico che non indurisce e mantiene le proprie caratteristiche. Possiede una grande capacità di distribuzione della pressione corporea, di controllo della temperatura e conferisce una lunga e piacevole sensazione di freschezza. Il guancialetto viene fornito con la prima federa in cotone e la federa esterna in tessuto Befresh® termoregolatore che, grazie alle migliaia di microparticelle distribuite tra le fibre, garantisce un'istantanea sensazione di freschezza ed un alto valore di assorbimento termico.



*Shape Memory Gel*

*Pillow Memory Gel*



DIMENSIONI CM 72 X 42  
ALTEZZA CM 12 (CA.)



DIMENSIONI CM 72 X 42  
ALTEZZA CM PARTE ALTA 11, PARTE BASSA 9 (CA.)



# Twin Bio Soft



DIMENSIONI CM 72 X 42  
ALTEZZA CM 12 (CA.)



# Guanciali Twin

La linea di guanciali Twin utilizza una tecnologia innovativa che abbina due materiali diversi per creare un nuovo livello di comfort. Il Memory Visco elastico si abbina al Memofresh e alla Soia per soddisfare diverse esigenze di riposo. La loro speciale foratura garantisce la massima traspirabilità mentre la federa esterna in tessuto Befresh® termoregolatore garantisce un'istantanea sensazione di freschezza ed un alto valore di assorbimento termico, grazie alle migliaia di microparticelle distribuite tra le fibre.



## Twin Clima



DIMENSIONI CM 72 X 42  
ALTEZZA CM 12 (CA.)



TESSUTO BEFRESH® MEMORY FOAM MEMO FRESH LAVORAZIONE AIR TRANSPIRATION DISPOSITIVO MEDICO CL. 1

## Twin Nature



DIMENSIONI CM 72 X 42  
ALTEZZA CM 12 (CA.)



TESSUTO BEFRESH® MEMORY FOAM SOIA LAVORAZIONE AIR TRANSPIRATION DISPOSITIVO MEDICO CL. 1

# Guanciali Memory

Il Memory visco-elastico è un materiale assolutamente rivoluzionario che sa adeguarsi al peso e alla pressione offrendo in risposta un comfort straordinario. La sua capacità di adattarsi alla testa e al collo garantisce un riposo ottimale, ritornando poi alla sua forma naturale, senza fornire punti di pressione scorretti. Il guanciaie viene fornito con la federa esterna in tessuto Befresh® termoregolatore che, grazie alle migliaia di microparticelle distribuite tra le fibre, garantisce un'istantanea sensazione di freschezza ed un alto valore di assorbimento termico.



## Pillow Memory



DIMENSIONI CM 72 X 42  
ALTEZZA CM 9-12-15 (CA.)

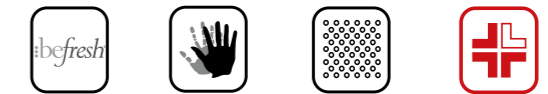


TESSUTO BEFRESH® MEMORY FOAM LAVORAZIONE AIR TRANSPIRATION DISPOSITIVO MEDICO CL. 1

## Shape Memory



DIMENSIONI CM 72 X 42  
ALTEZZA CM PARTE ALTA 11, PARTE BASSA 9 (CA.)



TESSUTO BEFRESH® MEMORY FOAM LAVORAZIONE AIR TRANSPIRATION DISPOSITIVO MEDICO CL. 1

# Guanciali Lattice

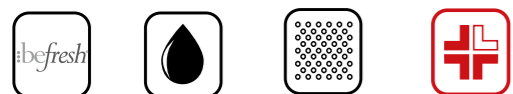
Il lattice è un materiale che si trova in natura dalla straordinaria elasticità. Il guanciale in lattice, grazie alle naturali proprietà del materiale, offre un comfort anatomico mentre le grandi celle passanti garantiscono un continuo ricircolo dell'aria per una massima traspirabilità. Il guanciale viene fornito con la prima federa in cotone e la federa esterna in tessuto Befresh® termoregolatore che, grazie alle migliaia di microparticelle distribuite tra le fibre, garantisce un'istantanea sensazione di freschezza ed un alto valore di assorbimento termico.



## Pillow Lattice



DIMENSIONI CM 72 X 42  
ALTEZZA CM 12 (CA.)

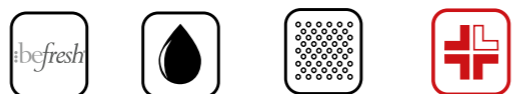


TESSUTO BEFRESH® SCHIUMA DI LATTICE LAVORAZIONE AIR TRANSPIRATION DISPOSITIVO MEDICO CL. 1

## High Lattice



DIMENSIONI CM 72 X 42  
ALTEZZA CM 15 (CA.)

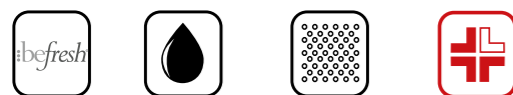


TESSUTO BEFRESH® SCHIUMA DI LATTICE LAVORAZIONE AIR TRANSPIRATION DISPOSITIVO MEDICO CL. 1

## Shape Lattice



DIMENSIONI CM 72 X 42  
ALTEZZA CM PARTE ALTA 11, PARTE BASSA 9 (CA.)



TESSUTO BEFRESH® SCHIUMA DI LATTICE LAVORAZIONE AIR TRANSPIRATION DISPOSITIVO MEDICO CL. 1

# Guanciali Basic

Tutte le caratteristiche del cuscino in Memory o Lattice nella sua versione Basic con un ottimo rapporto qualità prezzo. Il guanciale viene fornito con la sola prima federa in cotone.



## Pillow Memory Basic



DIMENSIONI CM 72 X 42  
ALTEZZA CM 12 (CA.)



MEMORY FOAM LAVORAZIONE AIR TRANSPIRATION

## Shape Memory Basic



DIMENSIONI CM 72 X 42  
ALTEZZA CM PARTE ALTA 11, PARTE BASSA 9 (CA.)



MEMORY FOAM LAVORAZIONE AIR TRANSPIRATION

## Pillow Lattice Basic



DIMENSIONI CM 72 X 42  
ALTEZZA CM 12 (CA.)



SCHIUMA DI LATTICE LAVORAZIONE AIR TRANSPIRATION

## Shape Lattice Basic



DIMENSIONI CM 72 X 42  
ALTEZZA CM PARTE ALTA 11, PARTE BASSA 9 (CA.)



SCHIUMA DI LATTICE LAVORAZIONE AIR TRANSPIRATION

# Guanciaie Fiocco Guanciali Fibra

Il guanciaie Fiocco non crea punti di pressione e, grazie ai fiocchi di memory al proprio interno, il collo e la testa saranno sempre nella giusta posizione. È composto da Memory a rilascio graduale ed è ideale per la cervicale. Questo particolare materiale è in grado di garantire il comfort a lungo nel tempo in quanto la sua indeformabilità è garantita anche dopo numerosi utilizzi. Il cuscino Fiocco è completamente traspirante grazie all'aria che circola tra un filamento e l'altro.

Guanciaie imbottito in fibra di poliestere siliconato con lavorazione a soffici microfere (circa 1200 g), dalla straordinaria leggerezza ed elasticità, che si adatta ai movimenti della testa e del collo offrendo un supporto confortevole e costante durante il riposo. Le microfere, grazie al particolare effetto a tenuta "piuma", si rigenerano automaticamente dopo ogni utilizzo risultando del tutto indeformabili. Inoltre, tramite una particolare lavorazione, permettono di immagazzinare notevoli quantità di aria e mantenere costante la temperatura corporea rendendo il prodotto più traspirante rispetto alla normale falda di poliestere. Ideale per chi preferisce un guanciaie di media altezza, morbido ma allo stesso tempo sostenuto.

## Fiocco Memory



DIMENSIONI CM  
ALTEZZA CM

72 X 42  
20 (CA.)



MEMORY FOAM

## Fibra Crumble



DIMENSIONI CM  
ALTEZZA CM

75 X 45  
18 (CA.)



FIBRA  
SOSTENIBILE

## Fibra Soffy



DIMENSIONI CM  
ALTEZZA CM

75 X 50  
17 (CA.)



FIBRA  
SOSTENIBILE

# Cuscini Comfort

Cuscini creati appositamente per dare sollievo ed alleviare dolori alle gambe ed alla schiena. Il cuscino Back Comfort con la sua speciale forma a cuneo mantiene la schiena in una postura corretta e offre una soluzione a problemi come reflusso gastrico e di tipo respiratorio. Il cuscino Feet Comfort è ortopedico con sostegno extra per mantenere le gambe elevate e correttamente allineate, alleviando la pressione sulla colonna vertebrale, coccige e fianchi. E' pieghevole con 3 diverse altezze, 8, 10 e 12 cm. Entrambi sono rivestiti con un pratico rivestimento sfoderabile e lavabile. I due cuscini per gambe e ginocchia sono invece indicati per chi predilige dormire su un lato. Il design ergonomico aiuta a mantenere le ginocchia separate creando di conseguenza un allineamento ideale.

## Back Comfort



DIMENSIONI CM  
ALTEZZA CM

77 X 34  
44 (CA.)



WATERFOAM  
CFC FREE

## Feet Comfort



DIMENSIONI CM  
ALTEZZA CM

72 X 65  
8-10-12 (CA.)



WATERFOAM  
CFC FREE



## Legs Comfort



DIMENSIONI CM  
ALTEZZA CM

26 X 20  
14,5 (CA.)



MEMORY FOAM

## Knees Comfort



DIMENSIONI CM  
ALTEZZA CM

27 X 25,5  
15 (CA.)



MEMORY FOAM

# Coprimaterasso Befresh® Touch 6.0

Un tessuto innovativo termoregolatore che grazie alle migliaia di micro-particelle distribuite tra le fibre garantisce un'istantanea sensazione di freschezza. Il coprimaterasso con questo tipo di tecnologia risulta essere particolarmente fresco e rigenerante anche durante le notti estive più afose, nelle quali solitamente risulta difficile prendere sonno. Befresh® ha un alto valore di assorbimento termico che favorisce una temperatura

ottimale durante il sonno: evita l'eccessiva sudorazione e mantiene il corpo sempre fresco e asciutto. Gli studi condotti sui tessuti trattati Befresh® hanno evidenziato l'effettivo abbassamento della temperatura grazie alle speciali particelle fatte di minerali silicati e all'alta traspirabilità generata dall'interlacciatura delle fibre.



DIMENSIONI

SINGOLO  
PIAZZA E MEZZA  
MATRIMONIALE

ADATTABILE FINO A +5 CM IN LUNGHEZZA E LARGHEZZA  
RISPETTO ALLE MISURE STANDARD.



TESSUTO  
BEFRESH®

# Coprimaterasso Outlast® Core 6.0

La tecnologia Outlast® è stata originariamente sviluppata per conto della NASA per consentire agli astronauti una lunga permanenza nello spazio. Oggi Outlast® migliora il comfort di migliaia di persone e proprio per questo ha ricevuto l'onorificenza "Certified Space Technology®". I tessuti termoregolatori Outlast® si adattano al microclima cutaneo e offrono maggior comfort attraverso un controllo proattivo del calore regolando

attivamente la temperatura con una conseguente minore sudorazione. La tecnologia brevettata Outlast® usa i materiali PCM per assorbire, immagazzinare e rilasciare il calore al fine di raggiungere una gestione ottimale di calore e umidità. Questo conferisce ad ogni prodotto che contiene Outlast® la capacità di regolare continuamente il microclima cutaneo.



DIMENSIONI

SINGOLO  
PIAZZA E MEZZA  
MATRIMONIALE

ADATTABILE FINO A +5 CM IN LUNGHEZZA E LARGHEZZA  
RISPETTO ALLE MISURE STANDARD.



TESSUTO  
OUTLAST®

# Coprimaterasso Stretch Care 6.0



DIMENSIONI

SINGOLO  
PIAZZA E MEZZA  
MATRIMONIALE

ADATTABILE FINO A +5 CM IN LUNGHEZZA E LARGHEZZA  
RISPETTO ALLE MISURE STANDARD.



TESSUTO  
BASIC STRETCH

# Coprimaterasso Soft Protection 6.0



DIMENSIONI

SINGOLO  
PIAZZA E MEZZA  
MATRIMONIALE

ADATTABILE FINO A +5 CM IN LUNGHEZZA E LARGHEZZA  
RISPETTO ALLE MISURE STANDARD.



TESSUTO  
BASIC STRETCH



IDROREPELENTE

# Coprirete Defender 6.0



DIMENSIONI

SINGOLO  
PIAZZA E MEZZA  
MATRIMONIALE

ADATTABILE FINO A +5 CM IN LUNGHEZZA E LARGHEZZA  
RISPETTO ALLE MISURE STANDARD.



FIBRA  
SOSTENIBILE

LINEA

## *Reti*

La base ideale per un sonno sano e rigenerante

---

Un riposo anatomicamente corretto dipende innanzitutto da una buona rete. Trascorriamo a letto mediamente 7/8 ore al giorno ed è importante per questo scegliere il giusto supporto per il materasso. San Lorenzo Home 6.0 offre una gamma di prodotti per il buon dormire consentendo di operare scelte personalizzate.

Le reti San Lorenzo Home 6.0, grazie ad una solida esperienza, unita ad una ricerca sempre all'avanguardia, sono: robuste e stabili, indeformabili, perfettamente adattabili all'anatomia del corpo disteso, resistono al tempo, garantiscono igiene e sicurezza, offrono una straordinaria flessibilità d'impiego, evitano cigolio, evitano ruggine.

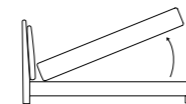

---

EMOTIONAL SLEEPING | *materassi*

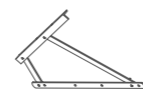
# Prisma elettrica 6.0



TIPOLOGIA	ELETTRICA AD ALZATA UNICA O SEPARATA MOVIMENTO A MOTORE CON 5 SNODI PULSANTIERA RADIOFREQUENZA SENZA INGOMBRO
STRUTTURA	TELAIO IN LEGNO MULTISTRATO DI FAGGIO 70x25 MM CON DOPPIA STRUTTURA. LATERALI IN POLIPROPILENE COLOR FAGGIO TESTATA E PEDIERA IN LEGNO 50x20 MM ANGOLARI IN MATERIALE AD ALTA RESISTENZA
DOGHE	28 DOGHE IN FAGGIO DA 3,8x0,8 MM SU MISURA 190 (29 SU MISURA 200) CON REGOLATORI DI RIGIDITÀ NELLA PARTE CENTRALE DOGHE SAGOMATE TESTA-PIEDI E ASOLATE NELLA ZONA SPALLE
GAMBE	GAMBE A VITE DIAMETRO 64 MM
ALTEZZA PIANO RETE	35 CM DI SERIE
FERMA MATERASSO	SU TESTATA E PEDIERA
PESO MASSIMO PER PIAZZA	120 KG
MOTORE	2 MOTORI MOD. A SCOMPARSA CON TELECOMANDI SENZA FILI AD INFRAROSSI DI SERIE
MISURE DISPONIBILI	ALZATA UNICA: 80/85/90/120/140/150/160/170 X 190/195/200 ALZATA SEPARATA: 140/150/160/170 X 190/195/200
VERSIONE DIVISIBILE	DISPONIBILE
CONDIZIONI FUORI MISURA	LARGHEZZA MAX 200 CM - LUNGHEZZA MAX 220 CM



RETE DISPONIBILE CON FORATURA PER TUTTI I NS LETTI CONTENITORI



OBBLIGATORIO ALZARETE + PISTONI RINFORZATI OPTIONAL

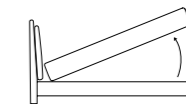


DISPOSITIVO MEDICO CL. 1

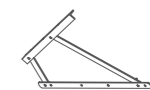
# Daphne elettrica 6.0



TIPOLOGIA	ELETTRICA AD ALZATA UNICA O SEPARATA MOVIMENTO A MOTORE CON 4 SNODI NELLA VERSIONE ALZATA SEPARATA E 4 SNODI NELLA VERSIONE ALZATA UNICA
STRUTTURA	TELAIO IN LEGNO DI FAGGIO NATURALE FSC/PEFC 70x25 MM, LATERALI IN POLIPROPILENE COLOR FAGGIO TESTATA E PEDIERA IN LEGNO 50x20 MM ANGOLARI IN MATERIALE AD ALTA RESISTENZA
DOGHE	26 DOGHE DA 3,8x0,8 MM BASCULANTI IN FAGGIO SU MISURA 190 (27 SU MISURA 200) CON REGOLATORI DI RIGIDITÀ NELLA PARTE DORSALE. DOGHE SAGOMATE TESTA-PIEDI E ASOLATE NELLA ZONA SPALLE. PORTADOGHE BASCULANTI E AMMORTIZZANTI IN SEBS®
GAMBE	GAMBE A VITE DIAMETRO 64 MM QUINTA GAMBA A PARTIRE DALLA MISURA 140
ALTEZZA PIANO RETE	35 CM DI SERIE
FERMA MATERASSO	SU TESTATA E PEDIERA
PESO MASSIMO PER PIAZZA	120 KG
MOTORE	2 MOTORI A CAVO 6000N CON TELECOMANDI
MISURE DISPONIBILI	ALZATA UNICA: 80/85/90/120/140/150/160/170 X 190/195/200 ALZATA SEPARATA: 140/150/160/170 X 190/195/200
VERSIONE DIVISIBILE	DISPONIBILE
CONDIZIONI FUORI MISURA	LARGHEZZA MAX 200 CM - LUNGHEZZA MAX 220 CM



RETE DISPONIBILE CON FORATURA PER TUTTI I NS LETTI CONTENITORI



OBBLIGATORIO ALZARETE + PISTONI RINFORZATI OPTIONAL

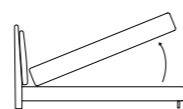



DISPOSITIVO MEDICO CL. 1

# Daphne manuale 6.0



TIPOLOGIA	MANUALE AD ALZATA UNICA O SEPARATA
STRUTTURA	TELAIO IN LEGNO MULTISTRATO DI FAGGIO NATURALE FSC/PEFC 70x25 MM LATERALI IN LEGNO COLOR FAGGIO TESTATA E PEDIERA IN LEGNO 50x20 MM ANGOLARI IN MATERIALE AD ALTA RESISTENZA
DOGHE	26 DOGHE DA 3,8x0,8 MM BASCULANTI IN FAGGIO SU MISURA 190 (27 SU MISURA 200) CON REGOLATORI DI RIGIDITÀ NELLA PARTE DORSALE, DOGA DIVISA. DOGHE SAGOMATE TESTA-PIEDI E ASOLATE NELLA ZONA SPALLE. PORTADOGHE BASCULANTI E AMMORTIZZANTI IN SEBS®
GAMBE	GAMBE A VITE DIAMETRO 64 MM QUINTA GAMBA A PARTIRE DALLA MISURA 140
ALTEZZA PIANO RETE	35 CM DI SERIE
FERMA MATERASSO	SU TESTATA E PEDIERA
PESO MASSIMO PER PIAZZA	120 KG
MISURE DISPONIBILI	ALZATA UNICA: 80/85/90/120 X 190/195/200 ALZATA SEPARATA: 140/150/160/165/170 X 190/195/200
VERSIONE DIVISIBILE	DISPONIBILE
CONDIZIONI FUORI MISURA	LARGHEZZA MAX 200 CM - LUNGHEZZA MAX 220 CM



RETE DISPONIBILE CON FORATURA PER TUTTI I NS LETTI CONTENITORI

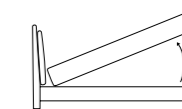



DISPOSITIVO MEDICO CL. 1

# Daphne fissa 6.0



TIPOLOGIA	FISSA
STRUTTURA	IN LEGNO MULTISTRATO DI FAGGIO NATURALE FSC/PEFC 70x25 MM ANGOLARI IN MATERIALE AD ALTA RESISTENZA
DOGHE	26 DOGHE DA 3,8x0,8 MM BASCULANTI IN FAGGIO SU MISURA 190 (27 SU MISURA 200) CON REGOLATORI DI RIGIDITÀ NELLA PARTE DORSALE, DOGA DIVISA ED OLTRE I 90 CM DOGHE RINFORZATE DOGHE SAGOMATE TESTA-PIEDI E ASOLATE NELLA ZONA SPALLE PORTADOGHE BASCULANTI E AMMORTIZZANTI IN SEBS®
GAMBE	GAMBE A VITE DIAMETRO 64 MM QUINTA GAMBA A PARTIRE DALLA MISURA 140
ALTEZZA PIANO RETE	35 CM DI SERIE
PESO MASSIMO PER PIAZZA	120 KG
MISURE DISPONIBILI	80/85/90/120/140/150/160/165/170 X 190/195/200
VERSIONE DIVISIBILE	DISPONIBILE
CONDIZIONI FUORI MISURA	LARGHEZZA MAX 200 CM - LUNGHEZZA MAX 220 CM



RETE DISPONIBILE CON FORATURA PER TUTTI I NS LETTI CONTENITORI

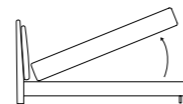



DISPOSITIVO MEDICO CL. 1

# Europa elettrica 6.0



TIPOLOGIA	ELETTRICA AD ALZATA UNICA O SEPARATA MOVIMENTO A MOTORE CON 4 SNODI PULSANTIERA CON FILO SENZA INGOMBRO
STRUTTURA	TELAIO IN LEGNO MULTISTRATO DI FAGGIO NATURALE FSC/PEFC 60x25 MM. ANGOLARI IN MATERIALE AD ALTA RESISTENZA
DOGHE	21 DOGHE DA 3,8x0,8 MM IN FAGGIO SU MISURA 190 (22 SU MISURA 200) CON REGOLATORI DI RIGIDITÀ NELLA PARTE DORSALE DOGHE DIVISE E ASOLATE NELLA ZONA SPALLE
GAMBE	GAMBE A VITE DIAMETRO 64 MM QUINTA GAMBA A PARTIRE DALLA MISURA 140
ALTEZZA PIANO RETE	35 CM DI SERIE
FERMA MATERASSO	SU TESTATA
PESO MASSIMO PER PIAZZA	120 KG
MOTORE	2 MOTORI A CAVO 6000N CON TELECOMANDI
MISURE DISPONIBILI	ALZATA UNICA: 80/85/90/120 X 190/195/200 ALZATA SEPARATA: 140/150/160/165/170 X 190/195/200
VERSIONE DIVISIBILE	DISPONIBILE
CONDIZIONI FUORI MISURA	LARGHEZZA MAX 200 CM - LUNGHEZZA MAX 220 CM



RETE DISPONIBILE CON  
FORATURA PER TUTTI I  
NS LETTI CONTENITORI

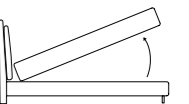


OBBLIGATORIO  
ALZARETE + PISTONI  
RINFORZATI OPTIONAL

# Italia fissa 6.0



TIPOLOGIA	FISSA
STRUTTURA	IN LEGNO MULTISTRATO DI FAGGIO 70x25 MM PRIVO DI SOSTANZE NOCIVE ANGOLARI IN MATERIALE AD ALTA RESISTENZA
DOGHE	14 DOGHE DA 6,8x0,8 CM BASCULANTI IN FAGGIO SU MISURA 190 (15 SU MISURA 200) CON REGOLATORI DI RIGIDITÀ NELLA PARTE DORSALE. DOGA UNICA. PORTADOGHE INSERITI IN UNO SPECIALE SUPPORTO IN POLIPROPILENE.
GAMBE	GAMBE A VITE DIAMETRO 64 MM QUINTA GAMBA A PARTIRE DALLA MISURA 140
ALTEZZA PIANO RETE	35 CM DI SERIE
PESO MASSIMO PER PIAZZA	120 KG
MISURE DISPONIBILI	80/85/90/120/140/150/160/165/170 X 190/195/200
VERSIONE DIVISIBILE	NON DISPONIBILE
CONDIZIONI FUORI MISURA	LARGHEZZA MAX 200 CM - LUNGHEZZA MAX 220 CM



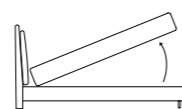

RETE DISPONIBILE CON  
FORATURA PER TUTTI I  
NS LETTI CONTENITORI

# Titania elettrica 6.0



ATTENZIONE:  
SNODO PRESENTE ANCHE  
NELLA ZONA TESTA  
COME NEL DETTAGLIO

TIPOLOGIA	ELETTRICA AD ALZATA UNICA O SEPARATA CON LISTELLI IN FAGGIO ALZATE SEPARATE SINCRONIZZABILI CON CAVO DI UNIONE (OPTIONAL) MOVIMENTO A MOTORE CON 4 SNODI
STRUTTURA	STRUTTURA IN FERRO PIEGATO 50x25 MM CON DOPIO TELAIO SNODATO, VERNICIATURA A POLVERI EPOSSIDICHE LATERALI IN POLIPROPILENE COLOR GRIGIO TESTATA E PIEDERA IN FERRO 50x20 MM ANGOLARI STONDATI ANTINFORTUNISTICI
DOGHE	26 DOGHE DA 3,8x0,8 MM IN FAGGIO SU MISURA 190 (27 SU MISURA 200) CON REGOLATORI DI RIGIDITÀ NELLA PARTE CENTRALE DOGHE DIVISE, SAGOMATE TESTA-PIEDI E ASOLATE NELLA ZONA SPALLE PORTADOGHE BASCULANTI E AMMORTIZZANTI IN SEBS®
GAMBE	GAMBE A VITE DIAMETRO 45 MM
ALTEZZA PIANO RETE	35 CM DI SERIE
FERMA MATERASSO	SU TESTATA E PIEDERA
PESO MASSIMO PER PIAZZA	120 KG
MOTORE	2 MOTORI A CAVO 6000N CON TELECOMANDI
MISURE DISPONIBILI	ALZATA UNICA: 80/85/90/120/140/150/160/165/170 X 190/195/200 ALZATA SEPARATA: 140/150/160/165/170 X 190/195/200
VERSIONE DIVISIBILE	NON DISPONIBILE
CONDIZIONI FUORI MISURA	LARGHEZZA MAX 200 CM - LUNGHEZZA MAX 220 CM



RETE DISPONIBILE CON  
FORATURA PER TUTTI I  
NS LETTI CONTENITORI



OBBLIGATORIO  
ALZARETE + PISTONI  
RINFORZATI OPTIONAL

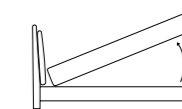



DISPOSITIVO  
MEDICO CL. 1

# Titania fissa 6.0



TIPOLOGIA	FISSA
STRUTTURA	PROFILO SAGOMATO 40x25 MM ANGOLARI STONDATI ANTINFORTUNISTICI
DOGHE	26 DOGHE DA 3,8x0,8 MM IN FAGGIO SU MISURA 190 (27 SU MISURA 200) CON REGOLATORI DI RIGIDITÀ NELLA PARTE CENTRALE DOGA DIVISA ED OLTRE I 90 CM DOGHE RINFORZATE DOGHE SAGOMATE TESTA-PIEDI E ASOLATE NELLA ZONA SPALLE PORTADOGHE BASCULANTI E AMMORTIZZANTI IN SEBS®
GAMBE	GAMBE A PRESSIONE
ALTEZZA PIANO RETE	35 CM DI SERIE
PESO MASSIMO PER PIAZZA	120 KG
MISURE DISPONIBILI	80/85/90/120/140/150/160/165/170 X 190/195/200
VERSIONE DIVISIBILE	NON DISPONIBILE
CONDIZIONI FUORI MISURA	LARGHEZZA MAX 200 CM - LUNGHEZZA MAX 220 CM



RETE DISPONIBILE CON  
FORATURA PER TUTTI I  
NS LETTI CONTENITORI

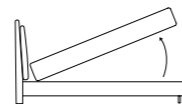



DISPOSITIVO  
MEDICO CL. 1

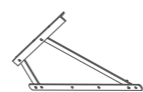
# Ariel elettrica 6.0



TIPOLOGIA	ELETTRICA AD ALZATA UNICA MOVIMENTO A MOTORE CON 4 SNODI
STRUTTURA	STRUTTURA IN FERRO PIEGATO 50x25 MM CON TELAIO TUBOLARE, VERNICIATURA A POLVERI EPOSSIDICHE LATERALI IN POLIPROPILENE COLOR GRIGIO TESTATA E PEDIERA IN FERRO 50x20 MM ANGOLARI STONDATI ANTINFORTUNISTICI
DOGHE	14 DOGHE 6,8x1 CM IN FAGGIO SU MISURA 190 (15 SU MISURA 200) CON REGOLATORI DI RIGIDITÀ NELLA PARTE CENTRALE DOGA UNICA ED OLTRE I 90 CM DOGHE RINFORZATE PORTADOGHE INSERITI IN SUPPORTO IN POLIPROPILENE
GAMBE	GAMBE A VITE DIAMETRO 45 MM
ALTEZZA PIANO RETE	35 CM DI SERIE
FERMA MATERASSO	SU TESTATA E PEDIERA
PESO MASSIMO PER PIAZZA	120 KG
MOTORE	1 MOTORE A CAVO 6000N CON TELECOMANDO
MISURE DISPONIBILI	ALZATA UNICA: 80/85/90/120/140/150/160/165/170 X 190/195/200 ALZATA SEPARATA: 140/150/160/165/170 X 190/195/200
VERSIONE DIVISIBILE	NON DISPONIBILE
CONDIZIONI FUORI MISURA	LARGHEZZA MAX 200 CM - LUNGHEZZA MAX 220 CM



RETE DISPONIBILE CON  
FORATURA PER TUTTI I  
NS LETTI CONTENITORI



OBBLIGATORIO  
ALZARETE + PISTONI  
RINFORZATI OPTIONAL

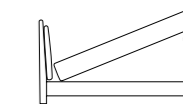


DISPOSITIVO  
MEDICO CL. 1

# Ariel fissa 6.0



TIPOLOGIA	FISSA
STRUTTURA	STRUTTURA IN FERRO PIEGATO 40x25 MM CON TELAIO TUBOLARE, VERNICIATURA A POLVERI EPOSSIDICHE ANGOLARI STONDATI ANTINFORTUNISTICI AD ALTA RESISTENZA
DOGHE	14 DOGHE 6,8x1 CM IN FAGGIO SU MISURA 190 (15 SU MISURA 200) CON REGOLATORI DI RIGIDITÀ NELLA PARTE CENTRALE DOGA UNICA. PORTADOGHE INSERITI IN SUPPORTO IN POLIPROPILENE
GAMBE	GAMBE A VITE DIAMETRO 45 MM
ALTEZZA PIANO RETE	35 CM DI SERIE
PESO MASSIMO PER PIAZZA	120 KG
MISURE DISPONIBILI	80/85/90/120/140/150/160/165/170 X 190/195/200
VERSIONE DIVISIBILE	NON DISPONIBILE
CONDIZIONI FUORI MISURA	LARGHEZZA MAX 200 CM - LUNGHEZZA MAX 220 CM




RETE DISPONIBILE CON  
FORATURA PER TUTTI I  
NS LETTI CONTENITORI

# Orion fissa 6.0



TIPOLOGIA	FISSA
STRUTTURA	STRUTTURA IN FERRO PIEGATO 40x25 MM CON TELAIO TUBOLARE, VERNICIATURA A POLVERI EPOSSIDICHE DOPPIA TRAVERSA DALLA MISURA 140, UNA TRAVERSA NELLA MISURA 120 ANGOLARI STONDATI
DOGHE	7 DOGHE 19x0,8 CM (SIA SU MISURA 190 CHE 200) IN FAGGIO DOGA UNICA
GAMBE	GAMBE A VITE DIAMETRO 45 MM
ALTEZZA PIANO RETE	35 CM DI SERIE
PESO MASSIMO PER PIAZZA	120 KG
MISURE DISPONIBILI	80/85/90/120/140/150/160/165/170 X 190/195/200
VERSIONE DIVISIBILE	NON DISPONIBILE
CONDIZIONI FUORI MISURA	LARGHEZZA MAX 200 CM - LUNGHEZZA MAX 220 CM



RETE NON DISPONIBILE  
CON FORATURA PER I  
NS LETTI CONTENITORI

# Planet fissa 6.0



TIPOLOGIA	FISSA
STRUTTURA	PROFILO SAGOMATO 40x30 MM ANGOLARI STONDATI ANTINFORTUNISTICI
DOGHE	24 DOGHE DA 3,8x0,8 MM (SIA SU MISURA 190 CHE 200) IN BETULLA CON REGOLATORI DI RIGIDITÀ NELLA PARTE CENTRALE DOGA DIVISE E SAGOMATE TESTA-PIEDI PORTADOGHE BASCULANTI E AMMORTIZZANTI IN CAOUTCHOU
GAMBE	GAMBE A VITE
ALTEZZA PIANO RETE	35 CM DI SERIE
PESO MASSIMO PER PIAZZA	130 KG
MISURE DISPONIBILI	80/85/90/120/140/160/165/170 X 190/195/200
VERSIONE DIVISIBILE	NON DISPONIBILE
CONDIZIONI FUORI MISURA	LARGHEZZA MAX 200 CM - LUNGHEZZA MAX 220 CM



RETE NON DISPONIBILE  
CON FORATURA PER I  
NS LETTI CONTENITORI

# Tebe fissa 6.0



TIPOLOGIA	FISSA
STRUTTURA	STRUTTURA IN FERRO PIEGATO 40x25 MM CON TELAIO TUBOLARE, VERNICIATURA A POLVERI EPOSSIDICHE ANGOLARI STONDATI
DOGHE	14 DOGHE 7x1 CM (SIA SU MISURA 190 CHE 200) IN FAGGIO DOGA UNICA
GAMBE	GAMBE A VITE DIAMETRO 45 MM
ALTEZZA PIANO RETE	35 CM DI SERIE
PORTANZA	110 KG
MISURE DISPONIBILI	80/85/90/120/140/160/165/170 X 190/195/200
VERSIONE DIVISIBILE	NON DISPONIBILE
CONDIZIONI FUORI MISURA	LARGHEZZA MAX 200 CM - LUNGHEZZA MAX 220 CM



RETE NON DISPONIBILE  
CON FORATURA PER I  
NS LETTI CONTENITORI



# Pet Friendly Collection

Scopri Cuccia Comfort 6.0, il rifugio ideale per cani e gatti di ogni taglia, pensato per offrire comfort, protezione e stile in ogni angolo della tua casa. La nostra cuccia è pensata per adattarsi a ogni esigenza, disponibile in 3 misure (piccola, media, grande) ideali per animali di tutte le taglie. Il rivestimento è disponibile in due varianti: una resistente microfibra, morbida e lavabile, oppure l'innovativo tessuto High-Tec, extra traspirante,

ideale per gli animali a pelo lungo e perfetto per garantire freschezza e igiene durante tutto l'anno. Le quattro colorazioni disponibili si integrano con eleganza in qualsiasi ambiente domestico. Il materassino interno, completamente rimovibile e lavabile in lavatrice, assicura una pulizia facile e veloce, mentre il fondo tecnico isolante protegge dal freddo e dall'umidità, offrendo al tuo animale un riposo sempre asciutto, caldo e confortevole.

## Cuccia Comfort 6.0

2 TESSUTI - 4 DIVERSE COLORAZIONI:

### MICROFIBRA

GRIGIO



NERO



VERDE



ROSSO



### HIGH-TEC


GRIGIO



NERO



VERDE



ROSSO



### DIMENSIONI

PICCOLA 45 X 65

MEDIA 65 X 85

GRANDE 90 X 115



# Tessuti



TESSUTO  
BIOCELL 40 FUSION

Tessuto con proprietà antimicrobiche e antistatiche, composto da una particolare fibra di viscosa, con aggiunta di una percentuale di argento e carbonio. Gli ioni dell'argento, legandosi con gli enzimi della cellula del microbo, ne inibiscono l'attività e la proliferazione, mantenendo così intatta nel tempo la sua funzione antimicrobica. Grazie al potere irraggiante (che consiste nel conservare il calore generato dal corpo umano) e riflettente (ovvero la distribuzione uniforme dello stesso calore verso l'esterno) della fibra d'argento, BioCell 40 Fusion è in grado di regolarizzare la temperatura corporea. Il carbonio è inoltre in grado di dissipare rapidamente le fastidiose cariche elettrostatiche che si possono accumulare durante la notte.



TESSUTO  
SILVER COMFORT

Silver Comfort è un particolare tessuto, composto da una speciale fibra di viscosa che abbinata a una morbidezza e un comfort unici con gli straordinari benefici apportati dall'argento. Quest'ultimo è dotato di un forte potere antimicrobico e dei più alti valori di conduttività elettrica che contribuiscono a fare da schermo alle cariche elettrostatiche che si accumulano durante il giorno.



FIBRA  
DI LINO

La fibra di lino si ricava dal fusto di una pianta erbacea annuale coltivata soprattutto nelle regioni temperate fresche del Nord Europa. Poiché è un buon conduttore di calore, la fibra di lino è forse la più adatta per un tessuto o un'imbottitura del lato estivo per la sensazione di fresco che produce al contatto con la pelle. La sua struttura molecolare consente di assorbire umidità in modo costante. Certificato OEKO-TEX® STANDARD 100.



TESSUTO  
JACQUARD

La lavorazione Jacquard consiste nell'intessere un motivo decorativo, o un disegno, direttamente nella trama del tessuto, creando effetti leggermente in rilievo che esaltano la qualità della manifattura. Tale tipologia di tessuto garantisce un comfort salutare ed igienico.



TESSUTO  
BEFRESH®

Un tessuto innovativo termoregolatore che, grazie alle migliaia di microparticelle distribuite tra le fibre, garantisce un'istantanea sensazione di freschezza. I prodotti con questo tipo di tecnologia risulteranno essere particolarmente freschi e rigeneranti anche durante le notti estive più afose nelle quali solitamente risulta difficile prendere sonno. Befresh® ha un alto valore di assorbimento termico che favorisce una temperatura ottimale durante il sonno: evita l'eccessiva sudorazione e mantiene il corpo sempre asciutto. Gli studi condotti sul tessuto Befresh® hanno evidenziato l'effettivo abbassamento della temperatura grazie alle speciali particelle fatte di minerali silicati e all'alta traspirabilità generata dall'interlacciatura di trama e ordito. Certificato OEKO-TEX® STANDARD 100.



TESSUTO  
ERGOFRESH®

Ergofresh® è un tipo di tessuto composto con una particolare fibra di viscosa che dona un effetto di straordinaria morbidezza. Il tessuto viene trattato con l'impiego di probiotici attivi risultando che inibiscono la crescita e la proliferazione di acari e batteri. Il trattamento è un compound probiotico stabilizzato con particelle di argilla, approvato OEKO-TEX® STANDARD 100.

Il finissaggio favorisce inoltre l'eliminazione di cattivi odori.



TESSUTO  
VISCO TOUCH

Questo tessuto, con aggiunta di percentuale di viscosa, dona un'esperienza sensoriale unica, avvolgendo al contatto con una carezza di morbidezza e luminosità. La sua capacità di assorbire l'umidità garantisce una sensazione di freschezza costante, mentre la sua traspirabilità consente alla pelle di respirare liberamente, contribuendo a un sonno sereno e rigenerante. Certificato OEKO-TEX® STANDARD 100.



TESSUTO  
EFFETTO CASHMERE

Un particolare tessuto ideato in modo tale da riproporre tutta la brillantezza e la morbidezza del cashmere. Ideale soprattutto per rilasciare calore nelle giornate invernali senza perdere di vista il comfort del riposo grazie al suo effetto extra soft. Fabbricato con materiali ecologici. Certificato OEKO-TEX® STANDARD 100.



TESSUTO  
TENCEL®

La fibra di Tencel® è di origine naturale composta da cellulosa che costituisce la parte principale delle cellule vegetali. Il materiale di partenza è il legno ed il processo di produzione è compatibile con l'ambiente; è completamente riciclabile ed ecologica permettendone il completo smaltimento. Al contatto offre una sensazione estremamente piacevole di morbidezza mentre il comfort è garantito anche dalla sua ottima capacità traspirante e di assorbire l'umidità. Certificato OEKO-TEX® STANDARD 100.



TESSUTO  
COTONE

Il tessuto a maglia composto da cotone e fibra sostenibile offre il perfetto equilibrio tra morbidezza e rispetto per l'ambiente. Il cotone, una fibra naturale rinomata per la sua morbidezza e traspirabilità, costituisce la base di questo tessuto. La sua natura delicata sulla pelle offre un comfort avvolgente, ideale per un sonno sereno e confortevole. Certificato OEKO-TEX® STANDARD 100.



TESSUTO  
ECOEXPERIENCE®

L'innovativo tessuto a maglia EcoExperience® è realizzato con fibre ecologiche completamente riciclate realizzate con processi produttivi a basso impatto ambientale. Non contiene OGM, è del tutto biodegradabile e non utilizza sostanze tossiche durante l'estrazione e la lavorazione del tessuto. Certificato OEKO-TEX® STANDARD 100.



TESSUTO  
BASIC STRETCH

Basic Stretch è composto da particolari fibre che lo rendono il tessuto igienico per eccellenza. Grazie alla sua elasticità e resistenza, è stato appositamente progettato per aumentare la durata e la flessibilità del materasso. Viene utilizzato per i rivestimenti dei materassi grazie alla sua praticità nel lavaggio e per la sua lucentezza. Certificato OEKO-TEX® STANDARD 100.



TESSUTO  
OUTLAST®

La tecnologia Outlast® è stata originariamente sviluppata per conto della NASA per consentire agli astronauti una lunga permanenza nello spazio. Outlast® ha ricevuto l'onorificenza "Certified Space Technology®" quale tecnologia capace di migliorare il comfort di migliaia di persone. Un tessuto in grado di equilibrare le oscillazioni della temperatura, assorbendo il calore in eccesso e restituendolo solo al momento in cui si rende necessario. Il risultato è un calore costante e una ridotta sudorazione. Adattandosi al microclima della pelle, Outlast® impedisce il surriscaldamento garantendo così un sonno ottimale al 100%.



JACQUARD  
LUREX

Tessuto composto da una particolare fibra di viscosa caratterizzato da una lavorazione e da un disegno particolari, capace di richiamare la tradizione e allo stesso tempo ideale per offrire un'ottima elasticità e comfort durante il sonno. Altamente resistente, il tessuto ha come caratteristica particolare quella di mantenere intatte le sue qualità nel tempo. La speciale lavorazione "Lurex" garantisce una straordinaria brillantezza e luminosità. Certificato OEKO-TEX® STANDARD 100.



TESSUTO  
ALOE VERA

Microcapsule contenenti l'essenza di aloe vera, nota fin dall'antichità per le sue innumerevoli virtù benefiche (antinfiammatorie, antidolorifiche, antiossidanti), vengono inserite nella lavorazione delle fibre tessili. Al contatto con la pelle le microcapsule rilasciano l'essenza benefica della sostanza che contengono donando un profondo senso di relax e di benessere.



TESSUTO  
AIR SPACE

Tessuto dalla straordinaria capacità traspirante, viene utilizzato in prevalenza sulle fasce laterali dei materassi. È un sistema che si basa sulla massima aerazione del materasso in modo tale che il flusso dell'aria sia costante. Elimina ogni forma di umidità che potrebbe crearsi al proprio interno consentendo un riposo più salutare e rilassante.

# Imbottiture



IMBOTTITURA  
MEMO FRESH

L'innovazione tecnologica che accompagna l'avvento di un nuovo materiale rappresenta un fattore di fondamentale importanza per progettare e produrre una nuova generazione di prodotti realmente all'avanguardia. Le qualità che contraddistinguono un nuovo materiale aprono nuove prospettive per l'ideazione e lo sviluppo di manufatti dalle prestazioni inedite, in grado di aggiungere qualcosa di veramente nuovo al rapporto consolidato tra l'uomo e gli oggetti che lo circondano. Un nuovo materiale: Il poliuretano espanso flessibile viene miscelato con particolari microcapsule chiamate PCM (Phase Change Materials), le quali assorbono il calore del corpo umano, mantenendo costante la temperatura interna del materiale. In questo modo, il poliuretano acquista la straordinaria capacità di mantenersi fresco ed evitare il riscaldamento dovuto alla presenza umana per un periodo prolungato di tempo. I PCM rappresentano lo stadio più avanzato nell'evoluzione prestazionale del poliuretano: inizialmente impiegati in ambito aerospaziale dalla NASA, trovano ora ideale applicazione dove sia necessario coniugare flessibilità, traspirabilità e controllo dello scambio termico. Inoltre, grazie alla presenza di sali d'argento nella composizione del materiale, il nuovo poliuretano si presenta resistente alla proliferazione di muffe e in grado di conservare elevate condizioni igieniche nel corso del tempo. Tre sono i diversi livelli di comfort offerti dai prodotti Memo Fresh: ergonomico, termico ed igienico: gli strati garantiscono notevoli qualità ergonomiche capaci di mantenere il giusto sostegno portante per il corpo umano al fine di assicurarne il corretto riposo. Il comfort termico viene raggiunto grazie all'uso delle speciali microcapsule PCM che contribuiscono a mantenere costante la temperatura del prodotto, assorbendo il calore corporeo. Il poliuretano rimane così fresco e traspirante a contatto con il corpo umano. Il comfort igienico è ottenuto invece grazie al trattamento ULTRAFRESH, che sfrutta la naturale capacità dell'argento di resistere alla proliferazione di batteri e muffe. Certificata OEKO-TEX® STANDARD 100.



IMBOTTITURA IN  
EXTRA SOFT FOAM

Questo particolare materiale offre delle performance tecniche superiori alle normali imbottiture: dona infatti un effetto extra soft e possiede una morbidezza 10 volte superiore a quella delle imbottiture tradizionali. Arricchisce il materasso donando uno speciale effetto avvolgente durante il riposo. Consigliato a tutte quelle persone che amano provare la sensazione di un prodotto soffice che si adatta perfettamente alla forma del proprio corpo, pur mantenendo la naturale rigidità del materasso. Certificata OEKO-TEX® STANDARD 100.



IMBOTTITURA IN FIBRA  
SOSTENIBILE

La particolare imbottitura in fibra sostenibile è pensata per offrire un comfort naturale e responsabile. La sua resistenza nel tempo assicura prestazioni costanti, mentre l'utilizzo di materiali eco-friendly certificati OEKO-TEX® STANDARD 100 riduce l'impatto ambientale, senza compromettere la qualità. È la scelta ideale per chi desidera unire benessere, durata e rispetto per la natura, trasformando il sonno in un'esperienza autenticamente sostenibile.



IMBOTTITURA IN MEMORY FOAM  
VISCO-ELASTICO

Il Memory Foam nell'imbottitura è un materiale automodellante emulsionato con acqua senza uso di C.F.C e dotato di memoria elastica. È una schiuma viscoelastica dalle spiccate qualità ergonomiche, che si adatta alla forma del corpo e cede lentamente senza opporre nessuna pressione contraria. Sostiene la colonna vertebrale in maniera corretta. Certificata OEKO-TEX® STANDARD 100.



IMBOTTITURA IN  
LANA DI CAMMELLO

Finezza e sofficià fanno della lana di cammello un ottimo isolante termico, capace di incorporare una notevole massa d'aria riscaldata che impedisce lo scambio termico e la trasforma in un'ideale imbottitura per il periodo invernale. La sua notevole igroscopicità, superiore a quella della lana di pecora, assicura un microclima asciutto e quindi piacevole. Certificata OEKO-TEX® STANDARD 100.



IMBOTTITURA IN  
FIBRA DI LINO

La fibra di lino si ricava dal fusto del *Linum Usitatissimum*. È questa una pianta erbacea annuale coltivata soprattutto nelle regioni temperate fresche del Nord Europa. Poiché è un buon conduttore di calore, la fibra di lino è forse la più adatta per un'imbottitura del lato estivo, per la sensazione di fresco che produce al contatto con la pelle. La sua struttura molecolare, inoltre, consente di assorbire umidità fino al 20% del suo peso. Certificata OEKO-TEX® STANDARD 100.

# Materiali interni



MEMORY FOAM  
VISCO-ELASTICO HD

Il Memory visco-elastico HD è un materiale automodellante dotato di memoria elastica ad alta densità (circa 95 Kg/m<sup>3</sup>), molto più del normale visco-elastico (compreso fra 35 e 50 Kg/m<sup>3</sup> circa). Le molecole del materiale sono a stretto contatto, come amalgamate tra loro, e ciò garantisce una maggiore aderenza del corpo sul materasso, diminuendo ancora di più i punti di pressione. L'alta densità è consigliata per coloro che amano il sostegno senza voler rinunciare al comfort del Memory tradizionale. Certificato OEKO-TEX® STANDARD 100.



MEMORY FOAM  
VISCO-ELASTICO

Il Memory visco-elastico (media densità) è un materiale automodellante di media densità emulsionato con acqua senza uso di CFC e dotato di memoria elastica. È infatti una schiuma dalle spiccate qualità ergonomiche, che si adatta alla forma del corpo cedendo lentamente senza nessuna pressione contraria. Sostiene la colonna vertebrale in maniera corretta. Nella versione Air Transpiration viene lavorato con una serie di micro-fori passanti che aumentano notevolmente il ricircolo di aria, diminuendo in maniera considerevole il livello di umidità per una perfetta traspirazione del materasso e un comfort assoluto.



BIO FOAM  
SOIA HR

Il Bio Foam Soia HR (High Resilience – Alta Resilienza) nasce dall'unione di estratti di oli naturali di soia non trattati, e rappresenta una simbiosi perfetta tra modernità e natura. L'olio di soia possiede caratteristiche salutari capaci di donare una particolare elasticità al materiale e una sensazione di freschezza, idratazione e benessere durante il riposo. Bio Foam Soia HR ha un basso impatto ambientale: viene prodotto senza aggiunta di agenti espandenti non controllabili e sostituisce parte dei prodotti di sintesi con elementi naturali. Certificato OEKO-TEX® STANDARD 100.



WATERFOAM  
CFC FREE

Il Waterfoam è un poliuretano espanso schiumato ad acqua senza aggiunta di sostanze nocive (come il C.F.C.), che favorisce la distribuzione del peso corporeo consentendo il rilassamento della massa muscolare. Disponibile in molte varianti di diversa densità e portanza per un riposo e un comfort su misura. Disponibile anche con speciale lavorazione con microforatura Air Transpiration per una massima traspirabilità. Certificato OEKO-TEX® STANDARD 100.



BIO  
MEMORY

Straordinario materiale capace di adeguarsi al peso, alla pressione e alla temperatura del corpo offrendo un comfort impareggiabile. È arricchito solamente di prodotti naturali quali oli essenziali espressamente studiati per coadiuvare il sonno e diminuire il grado di stress. Bio Memory ha inoltre un basso impatto ambientale: viene prodotto senza aggiunta di agenti espandenti non controllabili e dannosi per l'ambiente. Certificato OEKO-TEX® STANDARD 100.



BIO  
WATERFOAM

Il Bio Waterfoam aggiunge alle caratteristiche di elasticità, traspirabilità, e comfort, i benefici degli oli essenziali e delle materie prime a base di soia. Questi preziosi elementi, estratti da molte varietà di piante, sono espressamente studiati per coadiuvare il sonno ed inoltre regalano energia e lucidità, e donano un totale benessere al corpo e allo spirito. Questo materiale possiede un basso impatto ambientale perché viene prodotto senza l'impiego di agenti espandenti non controllabili e dannosi ed in quanto sostituisce parte dei prodotti di sintesi con prodotti naturali. Certificato OEKO-TEX® STANDARD 100.



WIND FOAM  
AIIR®

Traspirante, elastica e altamente confortevole: queste sono le caratteristiche dell'innovativa lastra Wind Foam Aiir®. La lavorazione della lastra con speciale sistema alveolare, garantisce al prodotto una straordinaria traspirabilità, eliminando nel contempo qualsiasi forma di umidità che il corpo può rilasciare durante il riposo. Un prodotto unico nel suo genere, capace di donare il massimo comfort, aumentare la traspirabilità, ridurre l'umidità e offrire dunque benefici unici. Certificato OEKO-TEX® STANDARD 100.



CRINE DI  
CAVALLO

È una fibra naturale ottenuta dalla criniera e dalla coda del cavallo. Viene sottoposta a lavaggio e cardatura per eliminare impurità e ottenere morbidezza e brillantezza. Il crine è molto elastico, recupera la forma originale dopo compressione, e mantiene le sue proprietà nel tempo. È traspirante e termoregolatore e favorisce il ricambio d'aria, è igroscopico (assorbe l'umidità e la rilascia) e presenta elevata resistenza alla rottura.

# Materiali interni

---



SCHIUMA  
DI LATTICE

Il lattice è una sostanza estratta dalla pianta *Hevea Brasiliensis* attraverso l'incisione sulla corteccia e la raccolta del latte che ne scaturisce. La schiuma di lattice deriva dalla vulcanizzazione del latte di lattice. Questo materiale è in grado, secondo numerose ricerche, di ovviare a molti problemi di allergie ormai sempre più comuni. Il lattice, grazie alla sua elasticità, ha la capacità di adattarsi punto per punto ad ogni posizione del corpo in modo tale che esso venga sostenuto con evidenti vantaggi dal punto di vista ortopedico. La speciale lavorazione con microforatura combina i vantaggi del processo Dunlopp (durata) con quelli del processo Talalay (ventilazione dell'aria) con ottimi risultati. Certificata OEKO-TEX® STANDARD 100.



SOIA

Il Memory Foam visco-elastico, oltre alle sue principali caratteristiche di ergonomia e adattamento alle forme del corpo, viene impreziosito con l'aggiunta di Soia, materiale a basso impatto ambientale: viene prodotto senza aggiunta di agenti espandenti non controllabili e sostituisce parte dei prodotti di sintesi con elementi naturali. Questa combinazione favorisce inoltre la circolazione dell'aria, il rilascio dell'umidità corporea e contrasta odori e crescita di microrganismi. Certificato OEKO-TEX® STANDARD 100.



FIBRA DI  
JUTA

La fibra di Juta offre una barriera naturale contro i batteri e risulta essere molto più resistente allo strappo di altre fibre naturali: fino a 3-8 volte in più della fibra di cotone. La fibra di Juta favorisce un buon ricambio d'aria, mantiene la freschezza d'estate e il calore d'inverno, è altamente permeabile al vapore, assorbe e rilascia umidità in modo naturale.



MEMORY  
GEL

Il Memory Gel è un materiale poliuretano totalmente atossico, che non indurisce, non invecchia e mantiene le sue proprietà elastiche per molto tempo. La sua fondamentale qualità, che lo rende superiore a qualsiasi prodotto presente oggi sul mercato, è la sua alta capacità di distribuzione della pressione corporea: sottoposto alla sollecitazione di un corpo, tende a modellarsi e a prendere la sua forma. Un fattore determinante per ottenere un ottimale riposo è il controllo della temperatura corporea. Il Memory Gel è ideale per il riposo notturno per la sua bassa conducibilità termica e per la sua capacità di conferire una straordinaria sensazione di freschezza. Certificato OEKO-TEX® STANDARD 100.



MOLLE  
INSACCHETTATE

I materassi sono dotati di numerose molle ognuna delle quali è contenuta in una custodia. Ciascuna molla possiede quindi un movimento di escursione indipendente dalle altre per adattarsi perfettamente a ogni singola parte del corpo. Il sostegno è a 7 zone differenziate secondo la durezza dei vari diametri dell'acciaio. Disponibile tra le altre la versione con micro-molle, quella con circa 1400 e con circa 900 molle nel modello matrimoniale. Certificate OEKO-TEX® STANDARD 100.



MOLLE  
BONNEL

Le molle in acciaio di tipo bonnell si distinguono per offrire un comfort tradizionale. Ogni singola molla a forma biconica è formata da un filo d'acciaio patentato e fosfatizzato. Un trattamento di tempera le rende anti-deformanti; vengono assemblate con una spirale che assicura una perfetta unione e ottimizza al tempo stesso il lavoro collettivo delle molle stesse. Certificate OEKO-TEX® STANDARD 100.

**SAN LORENZO<sup>®</sup>**  
HOME

Montalese Spa  
Via San Pierino Casa al Vescovo  
51100 Pistoia · Italy  
+39 0573 382781  
[www.sanlorenzohome.it](http://www.sanlorenzohome.it)  
[info@sanlorenzohome.it](mailto:info@sanlorenzohome.it)