

EMOTIONAL SLEEPING | *letti*

*Listino prezzi*

01 | 11 | 25

**+5%**

*a partire dal*

**06/05/2026**

**SAN LORENZO**  
HOME

# Indice

---

## Letti

---

<i>Accento</i> Pag. 04	<i>Accordo</i> Pag. 06	<i>Armonia</i> Pag. 08	<i>Essenza</i> Pag. 10	<i>Galassia</i> Pag. 12 e 14	<i>Goccia</i> Pag. 16
<i>Istante</i> Pag. 18	<i>Meraviglia</i> Pag. 20	<i>Oasi</i> Pag. 22	<i>Oceano</i> Pag. 24	<i>Orizzonte</i> Pag. 26	<i>Pluma</i> Pag. 28
<i>Respiro</i> Pag. 30	<i>Riflesso</i> Pag. 32	<i>Sereno</i> Pag. 34	<i>Sommier</i> Pag. 36	<i>Sinfonia</i> Pag. 38	<i>Tratto</i> Pag. 40
<i>Velour</i> Pag. 42					

## Letti estraibili

---

<i>Trama-</i> Pag.44
-------------------------

## Divani letto · Pouf

---

<i>Bred</i> Pag.46	<i>Celine</i> Pag. 46	<i>Melory</i> Pag. 46	<i>Oriente</i> Pag. 46
-----------------------	--------------------------	--------------------------	---------------------------

## Piedini · Accessori

---

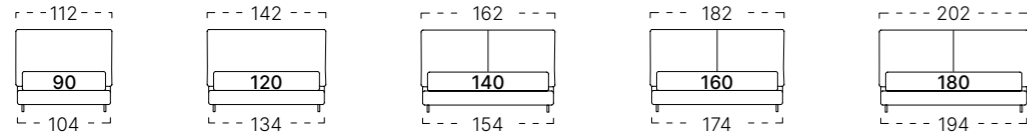
<i>Accessori</i> Pag. 48	<i>Lavorazioni su misura</i> Pag. 52	<i>Piedini</i> Pag. 50
-----------------------------	---	---------------------------



**Composizione:**  
struttura in agglomerato di legno  
imbottitura in fibra di poliestere/poliuretano espanso indeformabile

**Sfoderabilità:**  
completamente sfoderabile

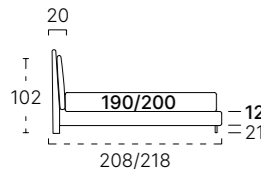
LARGHEZZE PER GIOIETTO H. 12 - H. 27 - H. 32



**Nota bene:**  
- Le versioni larghezza 90 e 120 cm hanno un cuscino di testata unico.  
- Nella versione H. 12 la larghezza del giroletto è -3 cm dalle misure riportate.

ALTEZZE GIOIETTO

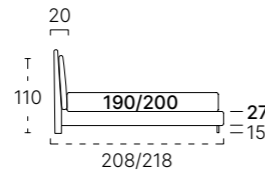
H. 12 CM.



**Rete:**  
Rete strutturale in acciaio 40x30 mm. con traverso centrale e 13 doghe in betulla su versione L. 190 cm. e 14 doghe in betulla su versione L. 200 cm.

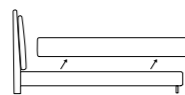
**Piedi:**  
Di serie P4 in legno wengé, H. 24 cm. Effettivo H. 21 cm. da sotto al giroletto.

H. 27 CM.



**Box contenitore:**  
Box con sistema di apertura Compas e rete standard in acciaio 40x30 mm. con doppio traverso e 14 doghe in betulla nella versione L. 190 cm., 15 doghe nella versione L. 200 cm. incluso nel prezzo. Sistema alzarete Compas disponibile anche con tutte le reti optional previste.

**Piedi:**  
Di serie P2 in legno wengé H. 15 su giroletto H. 27 cm. e P1 in legno wengé H. 10 su giroletto H. 32 cm.



**Sistema alzarete PLANE**  
N.B. Nella versione H. 27 disponibile solo con rete standard. La versione H. 32 disponibile sia con la rete standard che con quelle optional, ad eccezione delle reti motorizzate e con movimento manuale.

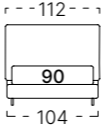
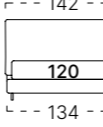
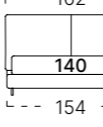
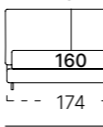
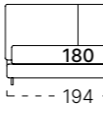
**Optional + 190€ iva esclusa / + 232€ iva inclusa**

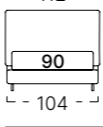
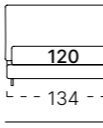
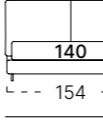
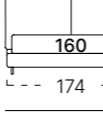
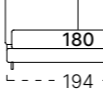
Rete standard divisibile disponibile nelle misure 160 x 190/200 e 180 x 200 cm  
**Optional + 119€ iva esclusa / + 145€ iva inclusa**

Versione letto fisso con rete in appoggio  
**Riduzione - 69€ iva esclusa / - 84€ iva inclusa**

Versione senza rete  
**Riduzione - 172€ iva esclusa / - 210€ iva inclusa**

Per tutte le reti optional disponibili consultare il catalogo Materassi, sezione reti, da pag. 116 a 130  
Per tutti i piedini optional consultare il catalogo Letti alle pagine 146-147

ACCENTO H. 12 CM.	Metri Lineari		Tessuto Cliente	Tessuto Cat. A	Tessuto Cat. B	Tessuto Cat. C
 <b>LETTO SINGOLO</b> 90 x 190/200 cm.	6	I.V.A. esclusa	590	633	690	747
		I.V.A. inclusa	<b>720</b>	<b>773</b>	<b>842</b>	<b>911</b>
 <b>LETTO 1 PIAZZA E MEZZO</b> 120 x 190/200 cm.	7	I.V.A. esclusa	648	695	757	819
		I.V.A. inclusa	<b>790</b>	<b>848</b>	<b>924</b>	<b>1000</b>
 <b>LETTO FRANCESE</b> 140 x 190/200 cm.	7	I.V.A. esclusa	720	773	842	911
		I.V.A. inclusa	<b>878</b>	<b>943</b>	<b>1027</b>	<b>1111</b>
 <b>LETTO MATRIMONIALE</b> 160 x 190/200 cm.	8	I.V.A. esclusa	720	773	842	911
		I.V.A. inclusa	<b>878</b>	<b>943</b>	<b>1027</b>	<b>1111</b>
 <b>LETTO MAXI</b> 180 x 200 cm.	8	I.V.A. esclusa	806	867	946	1025
		I.V.A. inclusa	<b>983</b>	<b>1057</b>	<b>1154</b>	<b>1251</b>

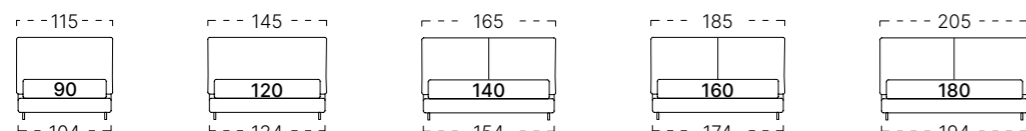
ACCENTO H. 27-32 CM con box contenitore COMPAS	Metri Lineari		Tessuto Cliente	Tessuto Cat. A	Tessuto Cat. B	Tessuto Cat. C
 <b>LETTO SINGOLO</b> 90 x 190/200 cm.	8	I.V.A. esclusa	694	745	812	878
		I.V.A. inclusa	<b>847</b>	<b>909</b>	<b>990</b>	<b>1072</b>
 <b>LETTO 1 PIAZZA E MEZZO</b> 120 x 190/200 cm.	8	I.V.A. esclusa	762	818	891	964
		I.V.A. inclusa	<b>930</b>	<b>998</b>	<b>1087</b>	<b>1176</b>
 <b>LETTO FRANCESE</b> 140 x 190/200 cm.	9	I.V.A. esclusa	847	909	990	1071
		I.V.A. inclusa	<b>1033</b>	<b>1109</b>	<b>1208</b>	<b>1307</b>
 <b>LETTO MATRIMONIALE</b> 160 x 190/200 cm.	9	I.V.A. esclusa	847	909	990	1071
		I.V.A. inclusa	<b>1033</b>	<b>1109</b>	<b>1208</b>	<b>1307</b>
 <b>LETTO MAXI</b> 180 x 200 cm.	9	I.V.A. esclusa	948	1020	1113	1206
		I.V.A. inclusa	<b>1157</b>	<b>1244</b>	<b>1358</b>	<b>1472</b>



**Composizione:**  
struttura in agglomerato di legno  
testata con sostegno in multistrato traforato da 12 mm.  
imbottitura in fibra di poliestere/poliuretano espanso indeformabile

**Sfoderabilità:**  
completamente sfoderabile

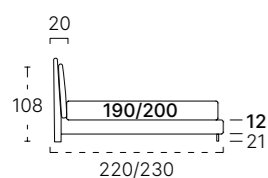
## LARGHEZZE PER GIROLETTO H. 12 - H. 27 - H. 32



**Nota bene:**  
- Le versioni larghezza 90 e 120 cm hanno un cuscino di testata unico.  
- Nella versione H. 12 la larghezza del giroletto è -3 cm dalle misure riportate.

## ALTEZZE GIROLETTO

### H. 12 CM.



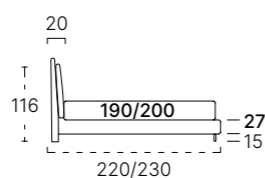
### Rete:

Rete strutturale in acciaio 40x30 mm. con traverso centrale e 13 doghe in betulla su versione L. 190 cm. e 14 doghe in betulla su versione L. 200 cm.

### Piedi:

Di serie P4 in legno wengé, H. 24 cm. Effettivo H. 21 cm. da sotto al giroletto.

### H. 27 CM.

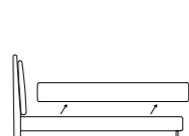


### Box contenitore:

Box con sistema di apertura Compas e rete standard in acciaio 40x30 mm. con doppio traverso e 14 doghe in betulla nella versione L. 190 cm., 15 doghe nella versione L. 200 cm. incluso nel prezzo. Sistema alzarete Compas disponibile anche con tutte le reti optional previste.

### Piedi:

Di serie P2 in legno wengé H. 15 su giroletto H. 27 cm. e P1 in legno wengé H. 10 su giroletto H. 32 cm.



### Sistema alzarete PLANE

N.B. Nella versione H. 27 disponibile solo con rete standard. La versione H. 32 disponibile sia con la rete standard che con quelle optional, ad eccezione delle reti motorizzate e con movimento manuale.

**Optional + 190€ iva esclusa / + 232€ iva inclusa**



Rete standard divisibile disponibile nelle misure 160 x 190/200 e 180 x 200 cm

**Optional + 119€ iva esclusa / + 145€ iva inclusa**



Versione letto fisso con rete in appoggio

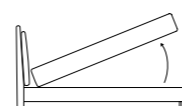
**Riduzione - 69€ iva esclusa / - 84€ iva inclusa**



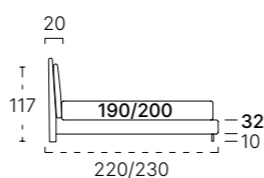
Versione senza rete

**Riduzione - 172€ iva esclusa / - 210€ iva inclusa**

### Sistema alzarete COMPAS



### H. 32 CM.



ACCORDO H. 12 CM.	Metri Lineari		Tessuto Cliente	Tessuto Cat. A	Tessuto Cat. B	Tessuto Cat. C
 <b>LETTO SINGOLO</b> 90 x 190/200 cm.	7	I.V.A. esclusa	748	791	848	905
		I.V.A. inclusa	<b>913</b>	<b>966</b>	<b>1035</b>	<b>1104</b>
 <b>LETTO 1 PIAZZA E MEZZO</b> 120 x 190/200 cm.	8	I.V.A. esclusa	821	869	931	993
		I.V.A. inclusa	<b>1002</b>	<b>1060</b>	<b>1136</b>	<b>1211</b>
 <b>LETTO FRANCESE</b> 140 x 190/200 cm.	8	I.V.A. esclusa	912	965	1034	1103
		I.V.A. inclusa	<b>1113</b>	<b>1178</b>	<b>1262</b>	<b>1346</b>
 <b>LETTO MATRIMONIALE</b> 160 x 190/200 cm.	9	I.V.A. esclusa	912	965	1034	1103
		I.V.A. inclusa	<b>1113</b>	<b>1178</b>	<b>1262</b>	<b>1346</b>
 <b>LETTO MAXI</b> 180 x 200 cm.	9	I.V.A. esclusa	1022	1083	1162	1242
		I.V.A. inclusa	<b>1247</b>	<b>1321</b>	<b>1418</b>	<b>1515</b>

ACCORDO H. 27-32 CM. con box contenitore COMPAS	Metri Lineari		Tessuto Cliente	Tessuto Cat. A	Tessuto Cat. B	Tessuto Cat. C
 <b>LETTO SINGOLO</b> 90 x 190/200 cm.	8	I.V.A. esclusa	880	931	998	1064
		I.V.A. inclusa	<b>1074</b>	<b>1136</b>	<b>1217</b>	<b>1298</b>
 <b>LETTO 1 PIAZZA E MEZZO</b> 120 x 190/200 cm.	9	I.V.A. esclusa	966	1022	1095	1168
		I.V.A. inclusa	<b>1179</b>	<b>1247</b>	<b>1336</b>	<b>1425</b>
 <b>LETTO FRANCESE</b> 140 x 190/200 cm.	9	I.V.A. esclusa	1073	1136	1217	1298
		I.V.A. inclusa	<b>1309</b>	<b>1385</b>	<b>1484</b>	<b>1583</b>
 <b>LETTO MATRIMONIALE</b> 160 x 190/200 cm.	10	I.V.A. esclusa	1073	1136	1217	1298
		I.V.A. inclusa	<b>1309</b>	<b>1385</b>	<b>1484</b>	<b>1583</b>
 <b>LETTO MAXI</b> 180 x 200 cm.	11	I.V.A. esclusa	1203	1274	1368	1461
		I.V.A. inclusa	<b>1467</b>	<b>1555</b>	<b>1668</b>	<b>1782</b>

Per tutte le reti optional disponibili consultare il catalogo Materassi, sezione reti, da pag. 116 a 130

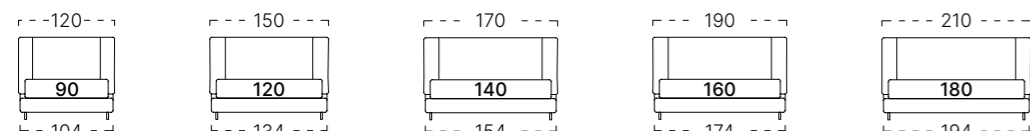
Per tutti i piedini optional consultare il catalogo Letti alle pagine 146-147



**Composizione:**  
struttura in agglomerato di legno  
imbottitura in fibra di poliestere/poliuretano espanso indeformabile

**Sfoderabilità:**  
completamente sfoderabile

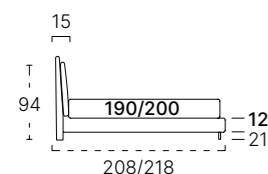
## LARGHEZZE PER GIROLETTO H. 12 - H. 27 - H. 32



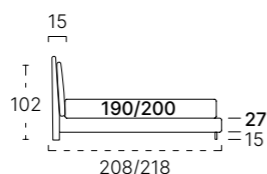
N.B. nella versione H. 12 la larghezza del giroletto è -3 cm dalle misure riportate

## ALTEZZE GIROLETTO

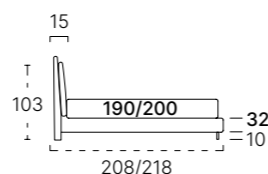
### H. 12 CM.



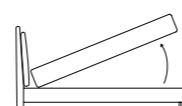
### H. 27 CM.



### H. 32 CM.



### Sistema alzarete COMPAS



### Rete:

Rete strutturale in acciaio 40x30 mm. con traverso centrale e 13 doghe in betulla su versione L. 190 cm. e 14 doghe in betulla su versione L. 200 cm.

### Piedi:

Di serie P4 in legno wengé, H. 24 cm. Effettivo H. 21 cm. da sotto al giroletto.

### Box contenitore:

Box con sistema di apertura Compas e rete standard in acciaio 40x30 mm. con doppio traverso e 14 doghe in betulla nella versione L. 190 cm., 15 doghe nella versione L. 200 cm. incluso nel prezzo. Sistema alzarete Compas disponibile anche con tutte le reti optional previste.

### Piedi:

Di serie P2 in legno wengé H. 15 su giroletto H. 27 cm. e P1 in legno wengé H. 10 su giroletto H. 32 cm.

### Sistema alzarete PLANE

N.B. Nella versione H. 27 disponibile solo con rete standard. La versione H. 32 disponibile sia con la rete standard che con quelle optional, ad eccezione delle reti motorizzate e con movimento manuale.

**Optional + 190€ iva esclusa / + 232€ iva inclusa**



Rete standard divisibile disponibile nelle misure 160 x 190/200 e 180 x 200 cm  
**Optional + 119€ iva esclusa / + 145€ iva inclusa**



Versione letto fisso con rete in appoggio  
**Riduzione - 69€ iva esclusa / - 84€ iva inclusa**



Versione senza rete  
**Riduzione - 172€ iva esclusa / - 210€ iva inclusa**

Per tutte le reti optional disponibili consultare il catalogo Materassi, sezione reti, da pag. 116 a 130

Per tutti i piedini optional consultare il catalogo Letti alle pagine 146-147

ARMONIA H. 12 CM.	Metri Lineari		Tessuto Cliente	Tessuto Cat. A	Tessuto Cat. B	Tessuto Cat. C
 <b>LETTO SINGOLO</b> 90 x 190/200 cm.	6	I.V.A. esclusa	621	664	721	778
		I.V.A. inclusa	<b>758</b>	<b>811</b>	<b>880</b>	<b>949</b>
 <b>LETTO 1 PIAZZA E MEZZO</b> 120 x 190/200 cm.	6	I.V.A. esclusa	682	729	791	853
		I.V.A. inclusa	<b>832</b>	<b>890</b>	<b>965</b>	<b>1041</b>
 <b>LETTO FRANCESE</b> 140 x 190/200 cm.	7	I.V.A. esclusa	757	810	879	948
		I.V.A. inclusa	<b>924</b>	<b>989</b>	<b>1073</b>	<b>1157</b>
 <b>LETTO MATRIMONIALE</b> 160 x 190/200 cm.	8	I.V.A. esclusa	757	810	879	948
		I.V.A. inclusa	<b>924</b>	<b>989</b>	<b>1073</b>	<b>1157</b>
 <b>LETTO MAXI</b> 180 x 200 cm.	9	I.V.A. esclusa	849	910	989	1069
		I.V.A. inclusa	<b>1036</b>	<b>1110</b>	<b>1207</b>	<b>1304</b>

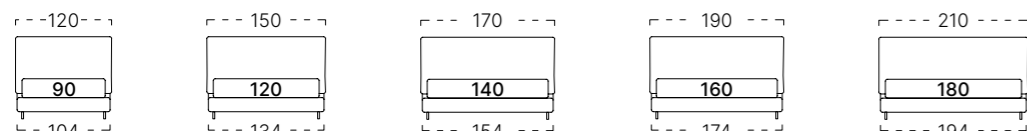
ARMONIA H. 27-32 CM. con box contenitore COMPAS	Metri Lineari		Tessuto Cliente	Tessuto Cat. A	Tessuto Cat. B	Tessuto Cat. C
 <b>LETTO SINGOLO</b> 90 x 190/200 cm.	7	I.V.A. esclusa	731	782	848	915
		I.V.A. inclusa	<b>891</b>	<b>954</b>	<b>1035</b>	<b>1116</b>
 <b>LETTO 1 PIAZZA E MEZZO</b> 120 x 190/200 cm.	7	I.V.A. esclusa	802	858	931	1004
		I.V.A. inclusa	<b>978</b>	<b>1047</b>	<b>1136</b>	<b>1225</b>
 <b>LETTO FRANCESE</b> 140 x 190/200 cm.	8	I.V.A. esclusa	891	953	1034	1116
		I.V.A. inclusa	<b>1087</b>	<b>1163</b>	<b>1262</b>	<b>1361</b>
 <b>LETTO MATRIMONIALE</b> 160 x 190/200 cm.	8	I.V.A. esclusa	891	953	1034	1116
		I.V.A. inclusa	<b>1087</b>	<b>1163</b>	<b>1262</b>	<b>1361</b>
 <b>LETTO MAXI</b> 180 x 200 cm.	9	I.V.A. esclusa	999	1071	1164	1257
		I.V.A. inclusa	<b>1219</b>	<b>1306</b>	<b>1420</b>	<b>1534</b>



**Composizione:**  
struttura in agglomerato di legno  
imbottitura in fibra di poliestere/poliuretano espanso indeformabile

**Sfoderabilità:**  
completamente sfoderabile

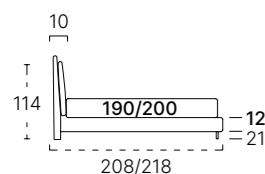
LARGHEZZE PER GIOIETTO H. 12 - H. 27 - H. 32



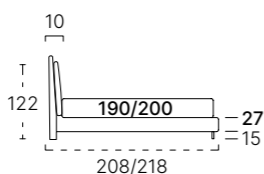
N.B. nella versione H. 12 la larghezza del giroletto è -3 cm dalle misure riportate

ALTEZZE GIOIETTO

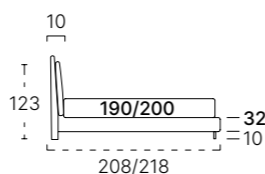
H. 12 CM.



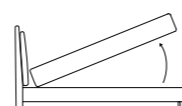
H. 27 CM.



H. 32 CM.



Sistema alzarete COMPAS



Rete:

Rete strutturale in acciaio 40x30 mm. con traverso centrale e 13 doghe in betulla su versione L. 190 cm. e 14 doghe in betulla su versione L. 200 cm.

Piedi:

Di serie P4 in legno wengé, H. 24 cm. Effettivo H. 21 cm. da sotto al giroletto.

Box contenitore:

Box con sistema di apertura Compas e rete standard in acciaio 40x30 mm. con doppio traverso e 14 doghe in betulla nella versione L. 190 cm., 15 doghe nella versione L. 200 cm. incluso nel prezzo. Sistema alzarete Compas disponibile anche con tutte le reti optional previste.

Piedi:

Di serie P2 in legno wengé H. 15 su giroletto H. 27 cm. e P1 in legno wengé H. 10 su giroletto H. 32 cm.

Sistema alzarete PLANE

N.B. Nella versione H. 27 disponibile solo con rete standard. La versione H. 32 disponibile sia con la rete standard che con quelle optional, ad eccezione delle reti motorizzate e con movimento manuale.

Optional + 190€ iva esclusa / + 232€ iva inclusa

Rete standard divisibile disponibile nelle misure 160 x 190/200 e 180 x 200 cm  
Optional + 119€ iva esclusa / + 145€ iva inclusa

Versione letto fisso con rete in appoggio  
Riduzione - 69€ iva esclusa / - 84€ iva inclusa

Versione senza rete  
Riduzione - 172€ iva esclusa / - 210€ iva inclusa

Per tutte le reti optional disponibili consultare il catalogo Materassi, sezione reti, da pag. 116 a 130

Per tutti i piedini optional consultare il catalogo Letti alle pagine 146-147

ESSENZA H. 12 CM.	Metri Lineari		Tessuto Cliente	Tessuto Cat. A	Tessuto Cat. B	Tessuto Cat. C
 <b>LETTO SINGOLO</b> 90 x 190/200 cm.	6	I.V.A. esclusa	621	664	721	778
		I.V.A. inclusa	<b>758</b>	<b>811</b>	<b>880</b>	<b>949</b>
 <b>LETTO 1 PIAZZA E MEZZO</b> 120 x 190/200 cm.	7	I.V.A. esclusa	682	729	791	853
		I.V.A. inclusa	<b>832</b>	<b>890</b>	<b>965</b>	<b>1041</b>
 <b>LETTO FRANCESE</b> 140 x 190/200 cm.	7	I.V.A. esclusa	757	810	879	948
		I.V.A. inclusa	<b>924</b>	<b>989</b>	<b>1073</b>	<b>1157</b>
 <b>LETTO MATRIMONIALE</b> 160 x 190/200 cm.	8	I.V.A. esclusa	757	810	879	948
		I.V.A. inclusa	<b>924</b>	<b>989</b>	<b>1073</b>	<b>1157</b>
 <b>LETTO MAXI</b> 180 x 200 cm.	8	I.V.A. esclusa	849	910	989	1069
		I.V.A. inclusa	<b>1036</b>	<b>1110</b>	<b>1207</b>	<b>1304</b>

ESSENZA H. 27-32 CM. con box contenitore COMPAS	Metri Lineari		Tessuto Cliente	Tessuto Cat. A	Tessuto Cat. B	Tessuto Cat. C
 <b>LETTO SINGOLO</b> 90 x 190/200 cm.	7	I.V.A. esclusa	731	782	848	915
		I.V.A. inclusa	<b>891</b>	<b>954</b>	<b>1035</b>	<b>1116</b>
 <b>LETTO 1 PIAZZA E MEZZO</b> 120 x 190/200 cm.	7	I.V.A. esclusa	802	858	931	1004
		I.V.A. inclusa	<b>978</b>	<b>1047</b>	<b>1136</b>	<b>1225</b>
 <b>LETTO FRANCESE</b> 140 x 190/200 cm.	8	I.V.A. esclusa	891	953	1034	1116
		I.V.A. inclusa	<b>1087</b>	<b>1163</b>	<b>1262</b>	<b>1361</b>
 <b>LETTO MATRIMONIALE</b> 160 x 190/200 cm.	8	I.V.A. esclusa	891	953	1034	1116
		I.V.A. inclusa	<b>1087</b>	<b>1163</b>	<b>1262</b>	<b>1361</b>
 <b>LETTO MAXI</b> 180 x 200 cm.	9	I.V.A. esclusa	999	1071	1164	1257
		I.V.A. inclusa	<b>1219</b>	<b>1306</b>	<b>1420</b>	<b>1534</b>

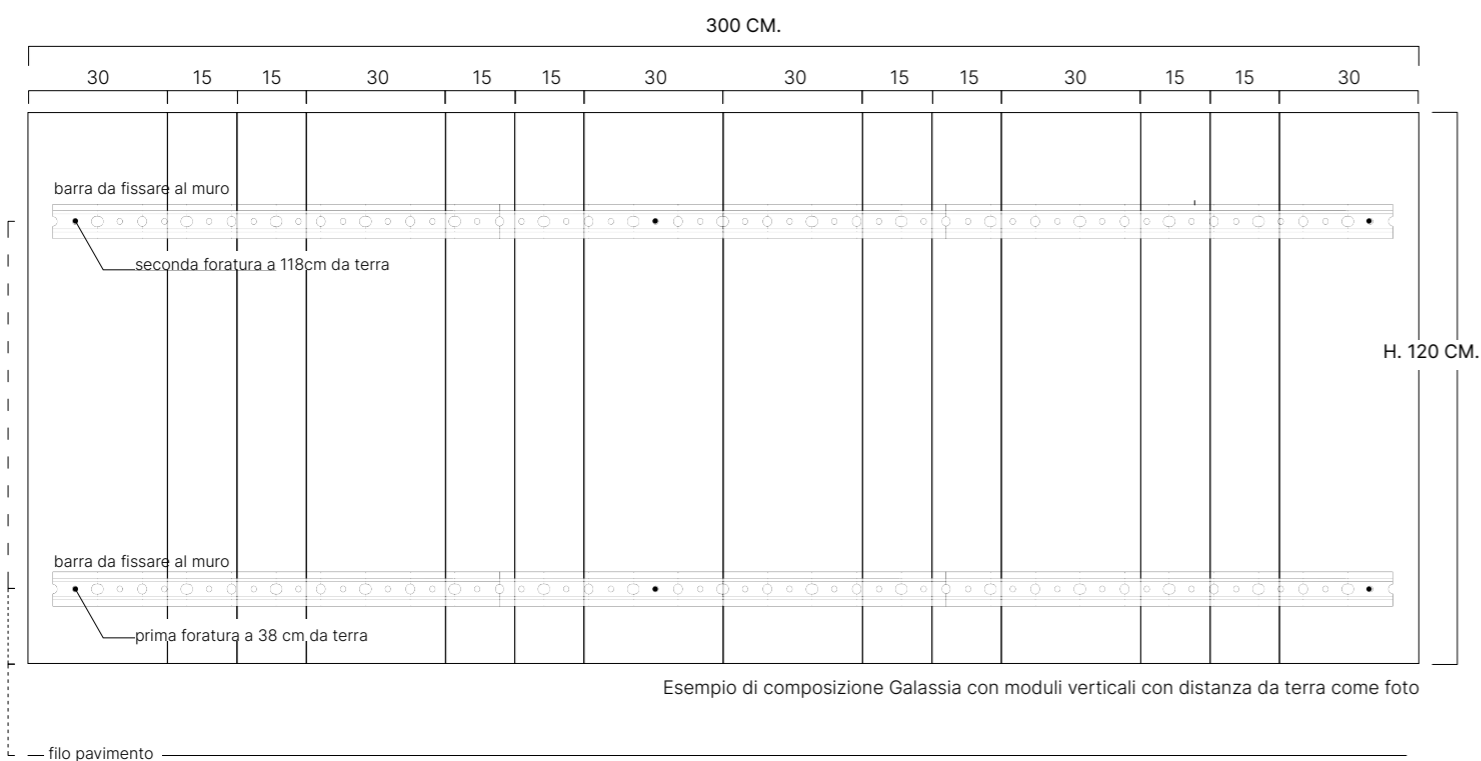
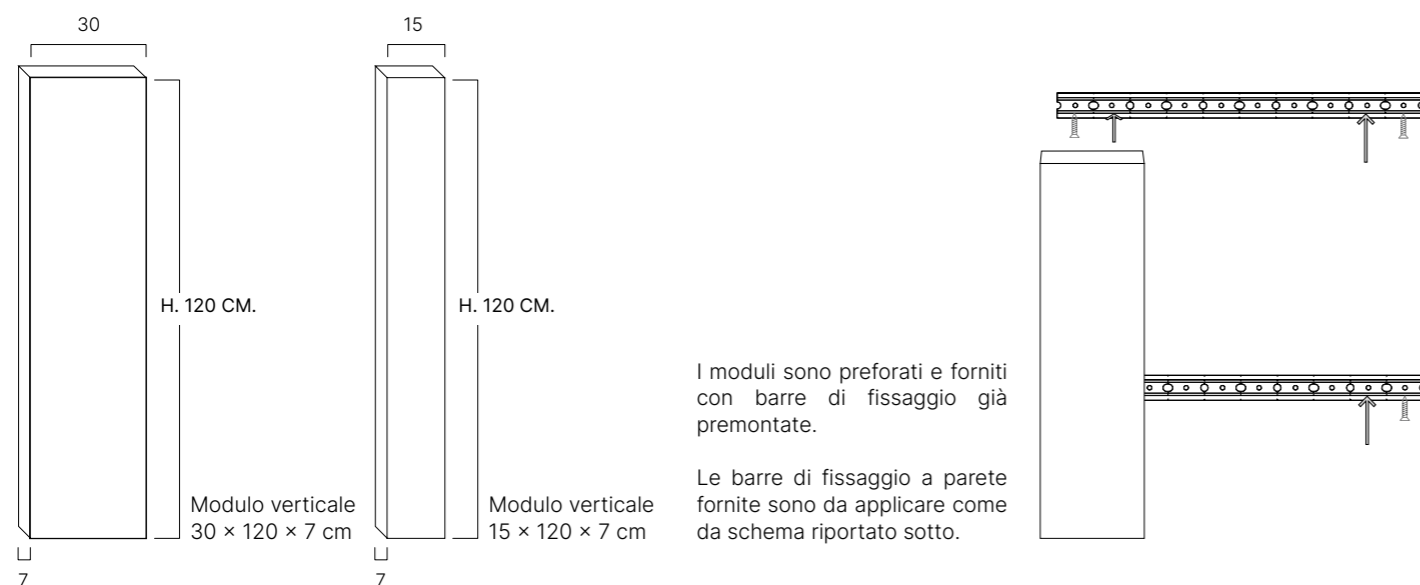
# Galassia verticale

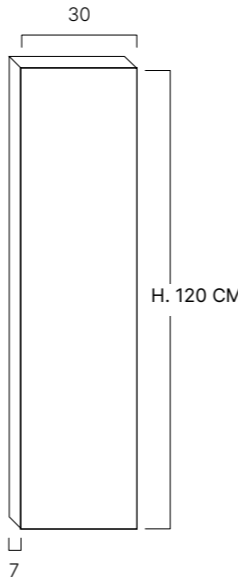
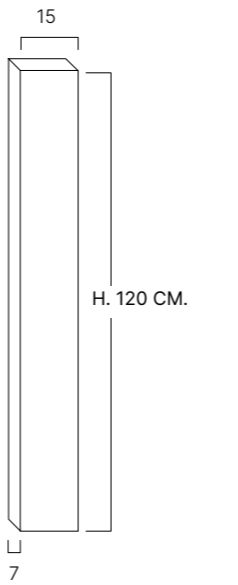


**Composizione:**  
struttura in multistrato di legno  
imbottitura in fibra di poliestere/ poliuretano espanso indeformabile

**Sfoderabilità:**  
completamente sfoderabile

**N.B.**  
La boiserie Galassia è disponibile in due versioni, con pannelli verticali o orizzontali. I due tipi non sono combinabili tra loro.



GALASSIA VERTICALE	Metri Lineari		Tessuto Cliente	Tessuto Cat. A	Tessuto Cat. B	Tessuto Cat. C
 <p>MODULO VERTICALE 30 x 120 x 7 cm</p>	1	I.V.A. esclusa	133	142	148	154
		I.V.A. inclusa	162	173	180	188
 <p>MODULO VERTICALE 15 x 120 x 7 cm</p>	1	I.V.A. esclusa	117	126	130	134
		I.V.A. inclusa	143	153	158	163


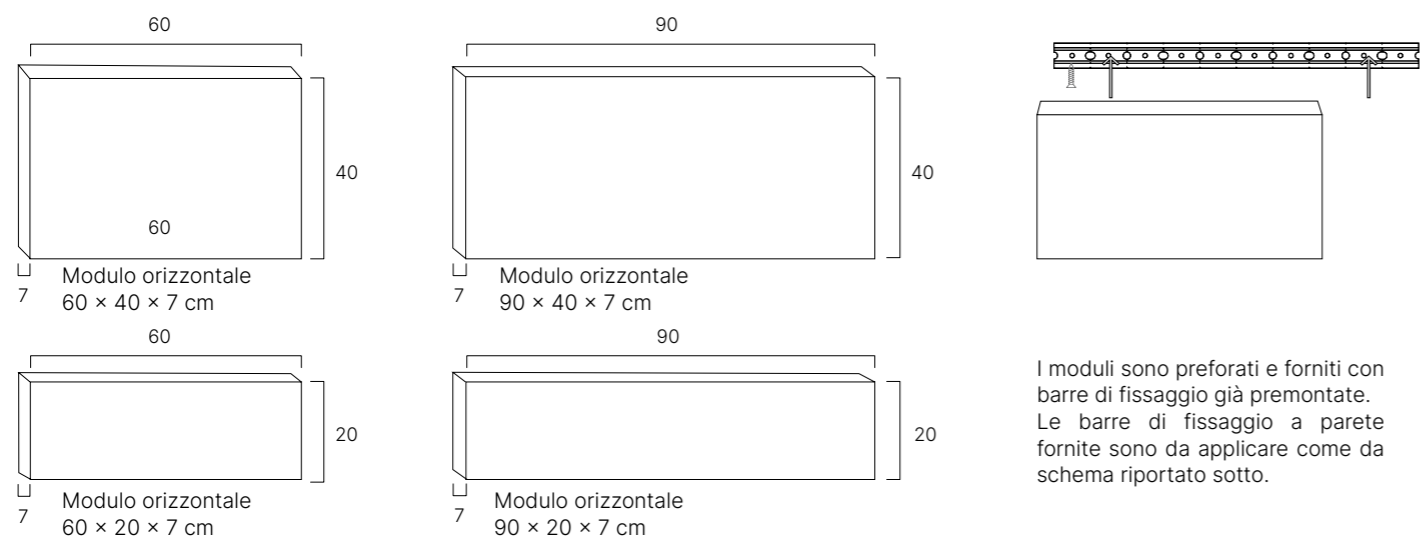
# Galassia orizzontale



**Composizione:**  
struttura in multistrato di legno  
imbottitura in fibra di poliestere/ poliuretano espanso indeformabile

**Sfoderabilità:**  
completamente sfoderabile

**N.B.**  
La boiserie Galassia è disponibile in due versioni, con pannelli verticali o orizzontali. I due tipi non sono combinabili tra loro.



\*Qualora il pannello inferiore sia di H. 20 cm, si dovrà aggiungere 6 cm anziché 16 cm alla distanza desiderata del bordo inferiore da terra

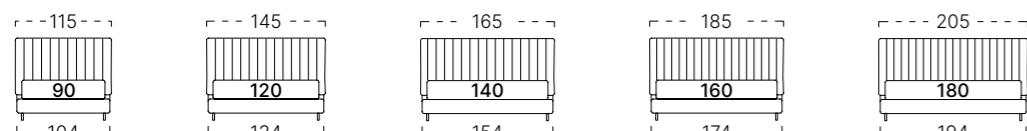
GALASSIA ORIZZONTALE		Metri Lineari	Tessuto Cliente	Tessuto Cat. A	Tessuto Cat. B	Tessuto Cat. C
 <b>MODULO ORIZZONTALE</b> 60 x 40 x 7 cm	1	I.V.A. esclusa	108	117	126	135
		I.V.A. inclusa	132	142	153	164
 <b>MODULO ORIZZONTALE</b> 90 x 40 x 7 cm	2	I.V.A. esclusa	127	136	148	160
		I.V.A. inclusa	155	166	181	196
 <b>MODULO ORIZZONTALE</b> 60 x 20 x 7 cm	1	I.V.A. esclusa	89	98	107	116
		I.V.A. inclusa	109	120	131	142
 <b>MODULO ORIZZONTALE</b> 90 x 20 x 7 cm	2	I.V.A. esclusa	110	118	131	143
		I.V.A. inclusa	134	145	160	174



**Composizione:**  
struttura in agglomerato di legno  
imbottitura in fibra di poliestere/poliuretano espanso indeformabile

**Sfoderabilità:**  
completamente sfoderabile

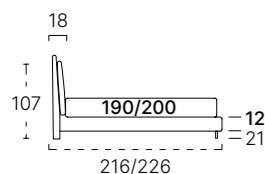
## LARGHEZZE PER GIORETTO H. 12 - H. 27 - H. 32



N.B. nella versione H. 12 la larghezza del giroletto è -3 cm dalle misure riportate

## ALTEZZE GIORETTO

### H. 12 CM.



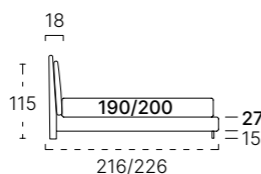
### Rete:

Rete strutturale in acciaio 40x30 mm. con traverso centrale e 13 doghe in betulla su versione L. 190 cm. e 14 doghe in betulla su versione L. 200 cm.

### Piedi:

Di serie P4 in legno wengé, H. 24 cm. Effettivo H. 21 cm. da sotto al giroletto.

### H. 27 CM.

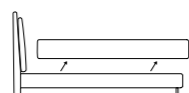


### Box contenitore:

Box con sistema di apertura Compas e rete standard in acciaio 40x30 mm. con doppio traverso e 14 doghe in betulla nella versione L. 190 cm., 15 doghe nella versione L. 200 cm. incluso nel prezzo. Sistema alzarete Compas disponibile anche con tutte le reti optional previste.

### Piedi:

Di serie P2 in legno wengé H. 15 su giroletto H. 27 cm. e P1 in legno wengé H. 10 su giroletto H. 32 cm.



### Sistema alzarete PLANE

N.B. Nella versione H. 27 disponibile solo con rete standard. La versione H. 32 disponibile sia con la rete standard che con quelle optional, ad eccezione delle reti motorizzate e con movimento manuale.

**Optional + 190€ iva esclusa / + 232€ iva inclusa**



Rete standard divisibile disponibile nelle misure 160 x 190/200 e 180 x 200 cm

**Optional + 119€ iva esclusa / + 145€ iva inclusa**



Versione letto fisso con rete in appoggio

**Riduzione - 69€ iva esclusa / - 84€ iva inclusa**

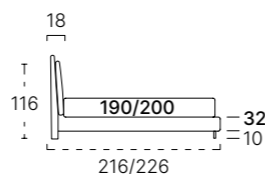


Versione senza rete

**Riduzione - 172€ iva esclusa / - 210€ iva inclusa**

### Sistema alzarete COMPAS

### H. 32 CM.



GOCCIA H. 12 CM.	Metri Lineari		Tessuto Cliente	Tessuto Cat. A	Tessuto Cat. B	Tessuto Cat. C
 <b>LETTO SINGOLO</b> 90 x 190/200 cm.	6	I.V.A. esclusa	796	839	896	953
		I.V.A. inclusa	<b>971</b>	<b>1024</b>	<b>1093</b>	<b>1162</b>
 <b>LETTO 1 PIAZZA E MEZZO</b> 120 x 190/200 cm.	6	I.V.A. esclusa	874	921	983	1046
		I.V.A. inclusa	<b>1066</b>	<b>1124</b>	<b>1200</b>	<b>1276</b>
 <b>LETTO FRANCESE</b> 140 x 190/200 cm.	6	I.V.A. esclusa	971	1024	1093	1162
		I.V.A. inclusa	<b>1184</b>	<b>1249</b>	<b>1333</b>	<b>1417</b>
 <b>LETTO MATRIMONIALE</b> 160 x 190/200 cm.	7	I.V.A. esclusa	971	1024	1093	1162
		I.V.A. inclusa	<b>1184</b>	<b>1249</b>	<b>1333</b>	<b>1417</b>
 <b>LETTO MAXI</b> 180 x 200 cm.	7	I.V.A. esclusa	1088	1149	1228	1307
		I.V.A. inclusa	<b>1327</b>	<b>1401</b>	<b>1498</b>	<b>1595</b>

GOCCIA H. 27-32 CM. con box contenitore COMPAS	Metri Lineari		Tessuto Cliente	Tessuto Cat. A	Tessuto Cat. B	Tessuto Cat. C
 <b>LETTO SINGOLO</b> 90 x 190/200 cm.	7	I.V.A. esclusa	937	988	1054	1121
		I.V.A. inclusa	<b>1143</b>	<b>1205</b>	<b>1286</b>	<b>1367</b>
 <b>LETTO 1 PIAZZA E MEZZO</b> 120 x 190/200 cm.	8	I.V.A. esclusa	1028	1084	1157	1230
		I.V.A. inclusa	<b>1254</b>	<b>1322</b>	<b>1412</b>	<b>1501</b>
 <b>LETTO FRANCESE</b> 140 x 190/200 cm.	8	I.V.A. esclusa	1142	1204	1286	1367
		I.V.A. inclusa	<b>1394</b>	<b>1469</b>	<b>1568</b>	<b>1667</b>
 <b>LETTO MATRIMONIALE</b> 160 x 190/200 cm.	9	I.V.A. esclusa	1142	1204	1286	1367
		I.V.A. inclusa	<b>1394</b>	<b>1469</b>	<b>1568</b>	<b>1667</b>
 <b>LETTO MAXI</b> 180 x 200 cm.	9	I.V.A. esclusa	1280	1351	1445	1538
		I.V.A. inclusa	<b>1561</b>	<b>1649</b>	<b>1762</b>	<b>1876</b>

Per tutte le reti optional disponibili consultare il catalogo Materassi, sezione reti, da pag. 116 a 130

Per tutti i piedini optional consultare il catalogo Letti alle pagine 146-147

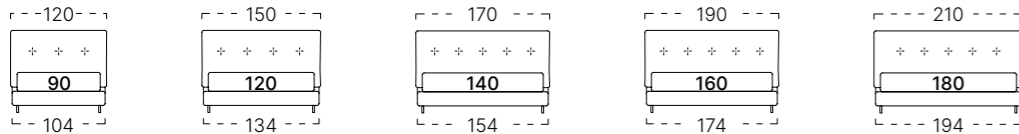


**Composizione:**  
struttura in agglomerato di legno  
imbottitura in fibra di poliestere/poliuretano espanso indeformabile

**Sfoderabilità:**  
solo giroletto sfoderabile

**N.B.**  
disponibile con bottoni bicolore (il prezzo è determinato dal tessuto del letto)

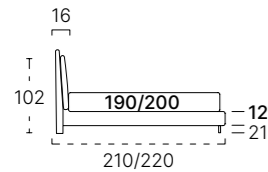
**LARGHEZZE PER GIROLETTO H. 12 - H. 27 - H. 32**



**N.B.** nella versione H. 12 la larghezza del giroletto è -3 cm dalle misure riportate

**ALTEZZE GIROLETTO**

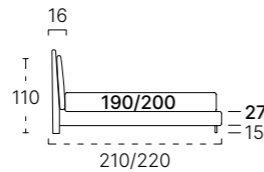
**H. 12 CM.**



**Rete:**  
Rete strutturale in acciaio 40x30 mm. con traverso centrale e 13 doghe in betulla su versione L. 190 cm. e 14 doghe in betulla su versione L. 200 cm.

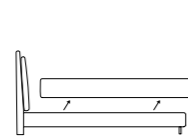
**Piedi:**  
Di serie P4 in legno wengé, H. 24 cm. Effettivo H. 21 cm. da sotto al giroletto.

**H. 27 CM.**



**Box contenitore:**  
Box con sistema di apertura Compas e rete standard in acciaio 40x30 mm. con doppio traverso e 14 doghe in betulla nella versione L. 190 cm., 15 doghe nella versione L. 200 cm. incluso nel prezzo. Sistema alzarete Compas disponibile anche con tutte le reti optional previste.

**Piedi:**  
Di serie P2 in legno wengé H. 15 su giroletto H. 27 cm. e P1 in legno wengé H. 10 su giroletto H. 32 cm.



**Sistema alzarete PLANE**  
N.B. Nella versione H. 27 disponibile solo con rete standard. La versione H. 32 disponibile sia con la rete standard che con quelle optional, ad eccezione delle reti motorizzate e con movimento manuale.

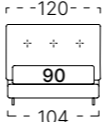
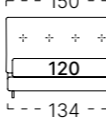
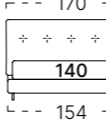
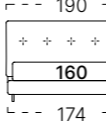
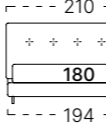
**Optional + 190€ iva esclusa / + 232€ iva inclusa**

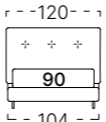
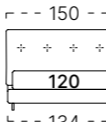
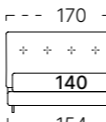
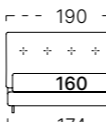
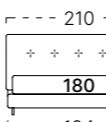
Rete standard divisibile disponibile nelle misure 160 x 190/200 e 180 x 200 cm  
**Optional + 119€ iva esclusa / + 145€ iva inclusa**

Versione letto fisso con rete in appoggio  
**Riduzione - 69€ iva esclusa / - 84€ iva inclusa**

Versione senza rete  
**Riduzione - 172€ iva esclusa / - 210€ iva inclusa**

Per tutte le reti optional disponibili consultare il catalogo Materassi, sezione reti, da pag. 116 a 130  
Per tutti i piedini optional consultare il catalogo Letti alle pagine 146-147

ISTANTE H. 12 CM.	Metri Lineari		Tessuto Cliente	Tessuto Cat. A	Tessuto Cat. B	Tessuto Cat. C
 <b>LETTO SINGOLO</b> 90 x 190/200 cm.	5	I.V.A. esclusa	638	682	738	795
		I.V.A. inclusa	<b>779</b>	<b>831</b>	<b>900</b>	<b>969</b>
 <b>LETTO 1 PIAZZA E MEZZO</b> 120 x 190/200 cm.	6	I.V.A. esclusa	700	748	810	872
		I.V.A. inclusa	<b>854</b>	<b>913</b>	<b>988</b>	<b>1064</b>
 <b>LETTO FRANCESE</b> 140 x 190/200 cm.	6	I.V.A. esclusa	778	831	900	969
		I.V.A. inclusa	<b>949</b>	<b>1014</b>	<b>1098</b>	<b>1182</b>
 <b>LETTO MATRIMONIALE</b> 160 x 190/200 cm.	6	I.V.A. esclusa	778	831	900	969
		I.V.A. inclusa	<b>949</b>	<b>1014</b>	<b>1098</b>	<b>1182</b>
 <b>LETTO MAXI</b> 180 x 200 cm.	7	I.V.A. esclusa	871	932	1011	1090
		I.V.A. inclusa	<b>1062</b>	<b>1137</b>	<b>1233</b>	<b>1330</b>

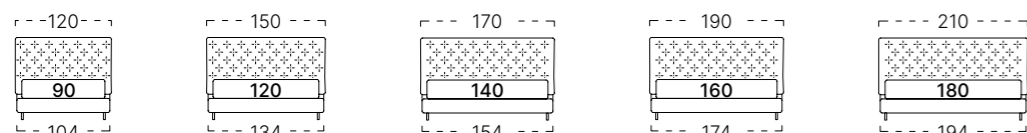
ISTANTE H. 27-32 CM. con box contenitore COMPAS	Metri Lineari		Tessuto Cliente	Tessuto Cat. A	Tessuto Cat. B	Tessuto Cat. C
 <b>LETTO SINGOLO</b> 90 x 190/200 cm.	6	I.V.A. esclusa	751	802	868	935
		I.V.A. inclusa	<b>916</b>	<b>978</b>	<b>1059</b>	<b>1141</b>
 <b>LETTO 1 PIAZZA E MEZZO</b> 120 x 190/200 cm.	7	I.V.A. esclusa	824	880	953	1026
		I.V.A. inclusa	<b>1005</b>	<b>1074</b>	<b>1163</b>	<b>1252</b>
 <b>LETTO FRANCESE</b> 140 x 190/200 cm.	7	I.V.A. esclusa	916	978	1059	1140
		I.V.A. inclusa	<b>1117</b>	<b>1193</b>	<b>1292</b>	<b>1391</b>
 <b>LETTO MATRIMONIALE</b> 160 x 190/200 cm.	8	I.V.A. esclusa	916	978	1059	1140
		I.V.A. inclusa	<b>1117</b>	<b>1193</b>	<b>1292</b>	<b>1391</b>
 <b>LETTO MAXI</b> 180 x 200 cm.	8	I.V.A. esclusa	1024	1096	1189	1283
		I.V.A. inclusa	<b>1250</b>	<b>1337</b>	<b>1451</b>	<b>1565</b>



**Composizione:**  
struttura in agglomerato di legno  
imbottitura in fibra di poliestere/poliuretano espanso indeformabile

**Sfoderabilità:**  
solo giroletto sfoderabile

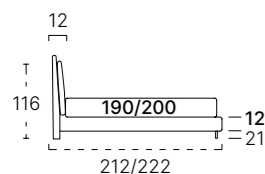
## LARGHEZZE PER GIROLETTO H. 12 - H. 27 - H. 32



N.B. nella versione H. 12 la larghezza del giroletto è -3 cm dalle misure riportate

## ALTEZZE GIROLETTO

### H. 12 CM.



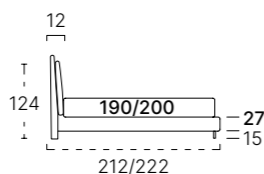
### Rete:

Rete strutturale in acciaio 40x30 mm. con traverso centrale e 13 doghe in betulla su versione L. 190 cm. e 14 doghe in betulla su versione L. 200 cm.

### Piedi:

Di serie P4 in legno wengé, H. 24 cm. Effettivo H. 21 cm. da sotto al giroletto.

### H. 27 CM.

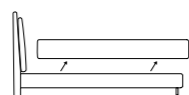


### Box contenitore:

Box con sistema di apertura Compas e rete standard in acciaio 40x30 mm. con doppio traverso e 14 doghe in betulla nella versione L. 190 cm., 15 doghe nella versione L. 200 cm. incluso nel prezzo. Sistema alzarete Compas disponibile anche con tutte le reti optional previste.

### Piedi:

Di serie P2 in legno wengé H. 15 su giroletto H. 27 cm. e P1 in legno wengé H. 10 su giroletto H. 32 cm.



### Sistema alzarete PLANE

N.B. Nella versione H. 27 disponibile solo con rete standard. La versione H. 32 disponibile sia con la rete standard che con quelle optional, ad eccezione delle reti motorizzate e con movimento manuale.

**Optional + 190€ iva esclusa / + 232€ iva inclusa**



Rete standard divisibile disponibile nelle misure 160 x 190/200 e 180 x 200 cm

**Optional + 119€ iva esclusa / + 145€ iva inclusa**



Versione letto fisso con rete in appoggio

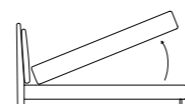
**Riduzione - 69€ iva esclusa / - 84€ iva inclusa**



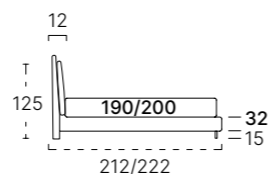
Versione senza rete

**Riduzione - 172€ iva esclusa / - 210€ iva inclusa**

### Sistema alzarete COMPAS



### H. 32 CM.



MERAVIGLIA H. 12 CM.	Metri Lineari		Tessuto Cliente	Tessuto Cat. A	Tessuto Cat. B	Tessuto Cat. C
 <b>LETTO SINGOLO</b> 90 x 190/200 cm.	6	I.V.A. esclusa	892	936	992	1049
		I.V.A. inclusa	<b>1088</b>	<b>1141</b>	<b>1210</b>	<b>1279</b>
 <b>LETTO 1 PIAZZA E MEZZO</b> 120 x 190/200 cm.	7	I.V.A. esclusa	979	1027	1089	1151
		I.V.A. inclusa	<b>1195</b>	<b>1253</b>	<b>1328</b>	<b>1404</b>
 <b>LETTO FRANCESE</b> 140 x 190/200 cm.	7	I.V.A. esclusa	1088	1141	1210	1279
		I.V.A. inclusa	<b>1327</b>	<b>1392</b>	<b>1476</b>	<b>1560</b>
 <b>LETTO MATRIMONIALE</b> 160 x 190/200 cm.	8	I.V.A. esclusa	1088	1141	1210	1279
		I.V.A. inclusa	<b>1327</b>	<b>1392</b>	<b>1476</b>	<b>1560</b>
 <b>LETTO MAXI</b> 180 x 200 cm.	9	I.V.A. esclusa	1220	1281	1360	1439
		I.V.A. inclusa	<b>1488</b>	<b>1562</b>	<b>1659</b>	<b>1756</b>

MERAVIGLIA H. 27-32 CM. con box contenitore COMPAS	Metri Lineari		Tessuto Cliente	Tessuto Cat. A	Tessuto Cat. B	Tessuto Cat. C
 <b>LETTO SINGOLO</b> 90 x 190/200 cm.	7	I.V.A. esclusa	1050	1101	1167	1234
		I.V.A. inclusa	<b>1281</b>	<b>1343</b>	<b>1424</b>	<b>1505</b>
 <b>LETTO 1 PIAZZA E MEZZO</b> 120 x 190/200 cm.	8	I.V.A. esclusa	1152	1208	1281	1354
		I.V.A. inclusa	<b>1405</b>	<b>1474</b>	<b>1563</b>	<b>1652</b>
 <b>LETTO FRANCESE</b> 140 x 190/200 cm.	8	I.V.A. esclusa	1280	1342	1423	1505
		I.V.A. inclusa	<b>1562</b>	<b>1638</b>	<b>1737</b>	<b>1836</b>
 <b>LETTO MATRIMONIALE</b> 160 x 190/200 cm.	9	I.V.A. esclusa	1280	1342	1423	1505
		I.V.A. inclusa	<b>1562</b>	<b>1638</b>	<b>1737</b>	<b>1836</b>
 <b>LETTO MAXI</b> 180 x 200 cm.	9	I.V.A. esclusa	1435	1507	1600	1693
		I.V.A. inclusa	<b>1751</b>	<b>1838</b>	<b>1952</b>	<b>2066</b>

Per tutte le reti optional disponibili consultare il catalogo Materassi, sezione reti, da pag. 116 a 130

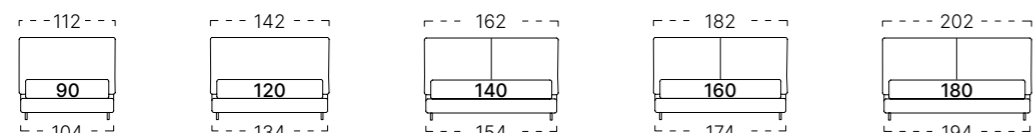
Per tutti i piedini optional consultare il catalogo Letti alle pagine 146-147



**Composizione:**  
struttura in agglomerato di legno  
imbottitura in fibra di poliestere/poliuretano espanso indeformabile

**Sfoderabilità:**  
completamente sfoderabile

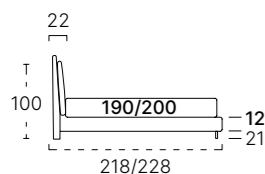
**LARGHEZZE PER GIORELETTO H. 12 - H. 27 - H. 32**



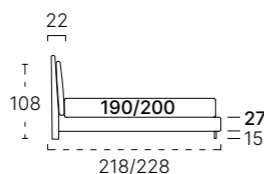
**Nota bene:**  
- Le versioni larghezza 90 e 120 cm hanno un cuscino di testata unico.  
- Nella versione H. 12 la larghezza del giroletto è -3 cm dalle misure riportate.

**ALTEZZE GIORELETTO**

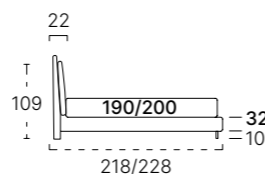
**H. 12 CM.**



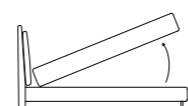
**H. 27 CM.**



**H. 32 CM.**



**Sistema alzarete COMPAS**




**Rete:**  
Rete strutturale in acciaio 40x30 mm. con traverso centrale e 13 doghe in betulla su versione L. 190 cm. e 14 doghe in betulla su versione L. 200 cm.

**Piedi:**  
Di serie P4 in legno wengé, H. 24 cm. Effettivo H. 21 cm. da sotto al giroletto.


**Box contenitore:**  
Box con sistema di apertura Compas e rete standard in acciaio 40x30 mm. con doppio traverso e 14 doghe in betulla nella versione L. 190 cm., 15 doghe nella versione L. 200 cm. incluso nel prezzo. Sistema alzarete Compas disponibile anche con tutte le reti optional previste.


**Piedi:**  
Di serie P2 in legno wengé H. 15 su giroletto H. 27 cm. e P1 in legno wengé H. 10 su giroletto H. 32 cm.


**Sistema alzarete PLANE**  
N.B. Nella versione H. 27 disponibile solo con rete standard. La versione H. 32 disponibile sia con la rete standard che con quelle optional, ad eccezione delle reti motorizzate e con movimento manuale.



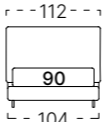
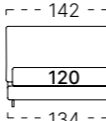
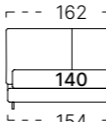
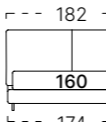
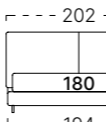
**Optional + 190€ iva esclusa / + 232€ iva inclusa**

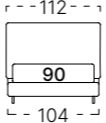
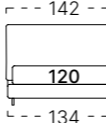
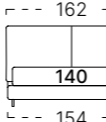
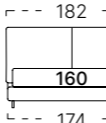
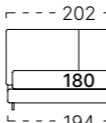
 Rete standard divisibile disponibile nelle misure 160 x 190/200 e 180 x 200 cm  
**Optional + 119€ iva esclusa / + 145€ iva inclusa**

 Versione letto fisso con rete in appoggio  
**Riduzione - 69€ iva esclusa / - 84€ iva inclusa**

 Versione senza rete  
**Riduzione - 172€ iva esclusa / - 210€ iva inclusa**

Per tutte le reti optional disponibili consultare il catalogo Materassi, sezione reti, da pag. 116 a 130  
Per tutti i piedini optional consultare il catalogo Letti alle pagine 146-147

OASI H. 12 CM.		Metri Lineari	Tessuto Cliente	Tessuto Cat. A	Tessuto Cat. B	Tessuto Cat. C
	LETTO SINGOLO 90 x 190/200 cm.	6	I.V.A. esclusa	860	903	1016
			I.V.A. inclusa	1049	1102	1240
	LETTO 1 PIAZZA E MEZZO 120 x 190/200 cm.	6	I.V.A. esclusa	944	991	1115
			I.V.A. inclusa	1151	1209	1361
	LETTO FRANCESE 140 x 190/200 cm.	6	I.V.A. esclusa	1048	1101	1239
			I.V.A. inclusa	1279	1343	1512
	LETTO MATRIMONIALE 160 x 190/200 cm.	7	I.V.A. esclusa	1048	1101	1239
			I.V.A. inclusa	1279	1343	1512
	LETTO MAXI 180 x 200 cm.	7	I.V.A. esclusa	1175	1236	1394
			I.V.A. inclusa	1433	1507	1701

OASI H. 27-32 CM. con box contenitore COMPAS		Metri Lineari	Tessuto Cliente	Tessuto Cat. A	Tessuto Cat. B	Tessuto Cat. C
	LETTO SINGOLO 90 x 190/200 cm.	7	I.V.A. esclusa	1011	1062	1195
			I.V.A. inclusa	1234	1296	1458
	LETTO 1 PIAZZA E MEZZO 120 x 190/200 cm.	8	I.V.A. esclusa	1110	1166	1312
			I.V.A. inclusa	1354	1423	1601
	LETTO FRANCESE 140 x 190/200 cm.	8	I.V.A. esclusa	1233	1296	1458
			I.V.A. inclusa	1505	1581	1779
	LETTO MATRIMONIALE 160 x 190/200 cm.	8	I.V.A. esclusa	1233	1296	1458
			I.V.A. inclusa	1505	1581	1779
	LETTO MAXI 180 x 200 cm.	9	I.V.A. esclusa	1382	1454	1640
			I.V.A. inclusa	1686	1773	2001

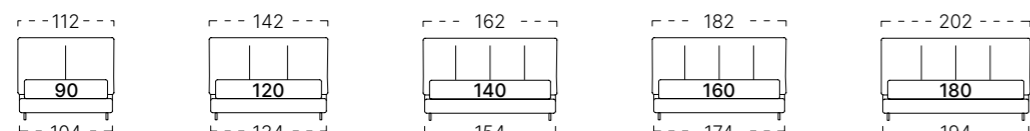


**Composizione:**  
struttura in agglomerato di legno  
imbottitura in fibra di poliestere/poliuretano espanso indeformabile

**Sfoderabilità:**  
completamente sfoderabile

**N.B.**  
cover reversibile bicolor:  
lato "A" sempre colore tessuto struttura  
lato "B" tessuto a scelta/filo in tono con colore tessuto lato A (il prezzo è determinato dalla categoria del tessuto scelto per la struttura + lato "A")

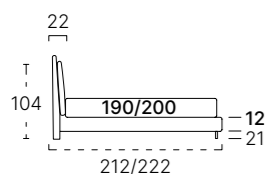
**LARGHEZZE PER GIROLETTO H. 12 - H. 27 - H. 32**



**N.B.** nella versione H. 12 la larghezza del giroletto è -3 cm dalle misure riportate

**ALTEZZE GIROLETTO**

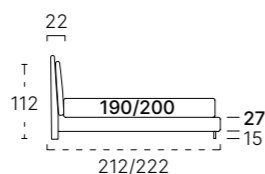
**H. 12 CM.**



**Rete:**  
Rete strutturale in acciaio 40x30 mm. con traverso centrale e 13 doghe in betulla su versione L. 190 cm. e 14 doghe in betulla su versione L. 200 cm.

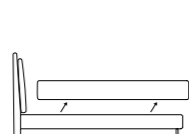
**Piedi:**  
Di serie P4 in legno wengé, H. 24 cm.  
Effettivo H. 21 cm. da sotto al giroletto.

**H. 27 CM.**



**Box contenitore:**  
Box con sistema di apertura Compas e rete standard in acciaio 40x30 mm. con doppio traverso e 14 doghe in betulla nella versione L. 190 cm., 15 doghe nella versione L. 200 cm. incluso nel prezzo. Sistema alzarete Compas disponibile anche con tutte le reti optional previste.

**Piedi:**  
Di serie P2 in legno wengé H. 15 su giroletto H. 27 cm. e P1 in legno wengé H. 10 su giroletto H. 32 cm.



**Sistema alzarete PLANE**  
N.B. Nella versione H. 27 disponibile solo con rete standard. La versione H. 32 disponibile sia con la rete standard che con quelle optional, ad eccezione delle reti motorizzate e con movimento manuale.

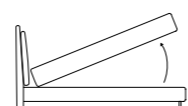
**Optional + 190€ iva esclusa / + 232€ iva inclusa**

Rete standard divisibile disponibile nelle misure 160 x 190/200 e 180 x 200 cm  
**Optional + 119€ iva esclusa / + 145€ iva inclusa**

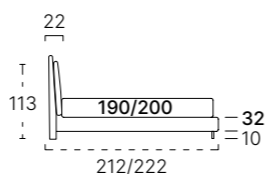
Versione letto fisso con rete in appoggio  
**Riduzione - 69€ iva esclusa / - 84€ iva inclusa**

Versione senza rete  
**Riduzione - 172€ iva esclusa / - 210€ iva inclusa**

**Sistema alzarete COMPAS**



**H. 32 CM.**



OCEANO H. 12 CM.	Metri Lineari		Tessuto Cliente	Tessuto Cat. A	Tessuto Cat. B	Tessuto Cat. C
 <b>LETTO SINGOLO</b> 90 x 190/200 cm.	6/lato A 3/lato B	I.V.A. esclusa	748	791	848	905
		I.V.A. inclusa	<b>913</b>	<b>966</b>	<b>1035</b>	<b>1104</b>
 <b>LETTO 1 PIAZZA E MEZZO</b> 120 x 190/200 cm.	7/lato A 3/lato B	I.V.A. esclusa	821	869	931	993
		I.V.A. inclusa	<b>1002</b>	<b>1060</b>	<b>1136</b>	<b>1211</b>
 <b>LETTO FRANCESE</b> 140 x 190/200 cm.	7/lato A 4/lato B	I.V.A. esclusa	912	965	1034	1103
		I.V.A. inclusa	<b>1113</b>	<b>1178</b>	<b>1262</b>	<b>1346</b>
 <b>LETTO MATRIMONIALE</b> 160 x 190/200 cm.	8/lato A 4/lato B	I.V.A. esclusa	912	965	1034	1103
		I.V.A. inclusa	<b>1113</b>	<b>1178</b>	<b>1262</b>	<b>1346</b>
 <b>LETTO MAXI</b> 180 x 200 cm.	9/lato A 4/lato B	I.V.A. esclusa	1022	1083	1162	1242
		I.V.A. inclusa	<b>1247</b>	<b>1321</b>	<b>1418</b>	<b>1515</b>

OCEANO H. 27-32 CM. con box contenitore COMPAS	Metri Lineari		Tessuto Cliente	Tessuto Cat. A	Tessuto Cat. B	Tessuto Cat. C
 <b>LETTO SINGOLO</b> 90 x 190/200 cm.	7/lato A 3/lato B	I.V.A. esclusa	880	931	998	1064
		I.V.A. inclusa	<b>1074</b>	<b>1136</b>	<b>1217</b>	<b>1298</b>
 <b>LETTO 1 PIAZZA E MEZZO</b> 120 x 190/200 cm.	8/lato A 3/lato B	I.V.A. esclusa	966	1022	1095	1168
		I.V.A. inclusa	<b>1179</b>	<b>1247</b>	<b>1336</b>	<b>1425</b>
 <b>LETTO FRANCESE</b> 140 x 190/200 cm.	9/lato A 4/lato B	I.V.A. esclusa	1073	1136	1217	1298
		I.V.A. inclusa	<b>1309</b>	<b>1385</b>	<b>1484</b>	<b>1583</b>
 <b>LETTO MATRIMONIALE</b> 160 x 190/200 cm.	10/lato A 4/lato B	I.V.A. esclusa	1073	1136	1217	1298
		I.V.A. inclusa	<b>1309</b>	<b>1385</b>	<b>1484</b>	<b>1583</b>
 <b>LETTO MAXI</b> 180 x 200 cm.	10/lato A 4/lato B	I.V.A. esclusa	1203	1274	1368	1461
		I.V.A. inclusa	<b>1467</b>	<b>1555</b>	<b>1668</b>	<b>1782</b>

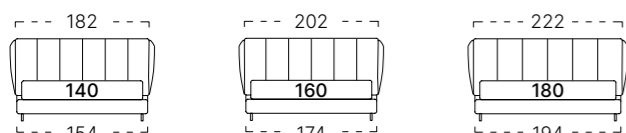
Per tutte le reti optional disponibili consultare il catalogo Materassi, sezione reti, da pag. 116 a 130  
Per tutti i piedini optional consultare il catalogo Letti alle pagine 146-147



**Composizione:**  
struttura in agglomerato di legno  
imbottitura in fibra di poliestere/poliuretano espanso indeformabile

**Sfoderabilità:**  
completamente sfoderabile

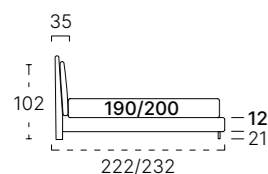
## LARGHEZZE PER GIROLETTO H. 12 - H. 27 - H. 32



N.B. nella versione H. 12 la larghezza del giroletto è -3 cm dalle misure riportate

## ALTEZZE GIROLETTO

### H. 12 CM.



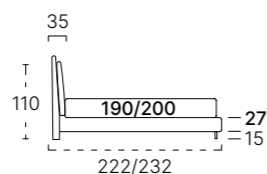
### Rete:

Rete strutturale in acciaio 40x30 mm. con traverso centrale e 13 doghe in betulla su versione L. 190 cm. e 14 doghe in betulla su versione L. 200 cm.

### Piedi:

Di serie P4 in legno wengé, H. 24 cm.  
Effettivo H. 21 cm. da sotto al giroletto.

### H. 27 CM.

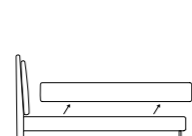


### Box contenitore:

Box con sistema di apertura Compas e rete standard in acciaio 40x30 mm. con doppio traverso e 14 doghe in betulla nella versione L. 190 cm., 15 doghe nella versione L. 200 cm. incluso nel prezzo. Sistema alzarete Compas disponibile anche con tutte le reti optional previste.

### Piedi:

Di serie P2 in legno wengé H. 15 su giroletto H. 27 cm. e P1 in legno wengé H. 10 su giroletto H. 32 cm.



### Sistema alzarete PLANE

N.B. Nella versione H. 27 disponibile solo con rete standard. La versione H. 32 disponibile sia con la rete standard che con quelle optional, ad eccezione delle reti motorizzate e con movimento manuale.

**Optional + 190€ iva esclusa / + 232€ iva inclusa**



Rete standard divisibile disponibile nelle misure 160 x 190/200 e 180 x 200 cm

**Optional + 119€ iva esclusa / + 145€ iva inclusa**



Versione letto fisso con rete in appoggio

**Riduzione - 69€ iva esclusa / - 84€ iva inclusa**

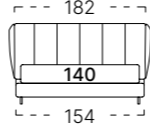
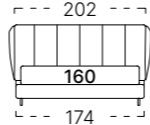
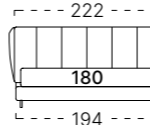


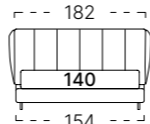
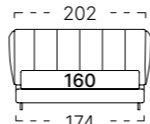
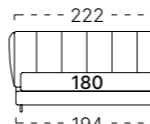
Versione senza rete

**Riduzione - 172€ iva esclusa / - 210€ iva inclusa**

Per tutte le reti optional disponibili consultare il catalogo Materassi, sezione reti, da pag. 116 a 130

Per tutti i piedini optional consultare il catalogo Letti alle pagine 146-147

ORIZZONTE H. 12 CM.		Metri Lineari	Tessuto Cliente	Tessuto Cat. A	Tessuto Cat. B	Tessuto Cat. C
 <b>LETTO FRANCESE</b> 140 x 190/200 cm.	7	I.V.A. esclusa	1150	1203	1272	1341
		I.V.A. inclusa	<b>1403</b>	<b>1468</b>	<b>1552</b>	<b>1636</b>
 <b>LETTO MATRIMONIALE</b> 160 x 190/200 cm.	7	I.V.A. esclusa	1150	1203	1272	1341
		I.V.A. inclusa	<b>1403</b>	<b>1468</b>	<b>1552</b>	<b>1636</b>
 <b>LETTO MAXI</b> 180 x 200 cm.	8	I.V.A. esclusa	1288	1349	1428	1508
		I.V.A. inclusa	<b>1572</b>	<b>1646</b>	<b>1742</b>	<b>1839</b>

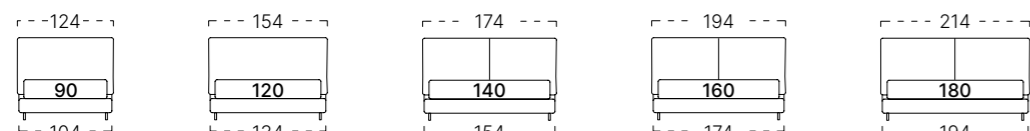
ORIZZONTE H. 27-32 CM. con box contenitore COMPAS		Metri Lineari	Tessuto Cliente	Tessuto Cat. A	Tessuto Cat. B	Tessuto Cat. C
 <b>LETTO FRANCESE</b> 140 x 190/200 cm.	9	I.V.A. esclusa	1353	1416	1497	1578
		I.V.A. inclusa	<b>1651</b>	<b>1727</b>	<b>1826</b>	<b>1925</b>
 <b>LETTO MATRIMONIALE</b> 160 x 190/200 cm.	9	I.V.A. esclusa	1353	1416	1497	1578
		I.V.A. inclusa	<b>1651</b>	<b>1727</b>	<b>1826</b>	<b>1925</b>
 <b>LETTO MAXI</b> 180 x 200 cm.	10	I.V.A. esclusa	1515	1587	1680	1774
		I.V.A. inclusa	<b>1849</b>	<b>1936</b>	<b>2050</b>	<b>2164</b>



**Composizione:**  
struttura in agglomerato di legno  
imbottitura in fibra di poliestere/poliuretano espanso indeformabile

**Sfoderabilità:**  
completamente sfoderabile

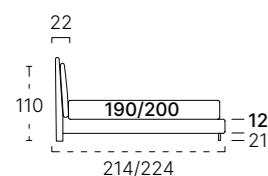
## LARGHEZZE PER GIROLETTO H. 12 - H. 27 - H. 32



**Nota bene:**  
- Le versioni larghezza 90 e 120 cm hanno un cuscino di testata unico.  
- Nella versione H. 12 la larghezza del giroletto è -3 cm dalle misure riportate.

## ALTEZZE GIROLETTO

### H. 12 CM.



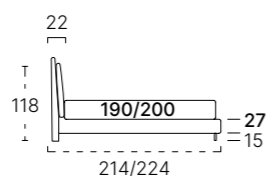
### Rete:

Rete strutturale in acciaio 40x30 mm. con traverso centrale e 13 doghe in betulla su versione L. 190 cm. e 14 doghe in betulla su versione L. 200 cm.

### Piedi:

Di serie P4 in legno wengé, H. 24 cm.  
Effettivo H. 21 cm. da sotto al giroletto.

### H. 27 CM.

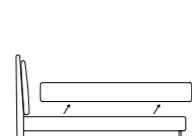


### Box contenitore:

Box con sistema di apertura Compas e rete standard in acciaio 40x30 mm. con doppio traverso e 14 doghe in betulla nella versione L. 190 cm., 15 doghe nella versione L. 200 cm. incluso nel prezzo. Sistema alzarete Compas disponibile anche con tutte le reti optional previste.

### Piedi:

Di serie P2 in legno wengé H. 15 su giroletto H. 27 cm. e P1 in legno wengé H. 10 su giroletto H. 32 cm.



### Sistema alzarete PLANE

N.B. Nella versione H. 27 disponibile solo con rete standard. La versione H. 32 disponibile sia con la rete standard che con quelle optional, ad eccezione delle reti motorizzate e con movimento manuale.

**Optional + 190€ iva esclusa / + 232€ iva inclusa**



Rete standard divisibile disponibile nelle misure 160 x 190/200 e 180 x 200 cm

**Optional + 119€ iva esclusa / + 145€ iva inclusa**



Versione letto fisso con rete in appoggio

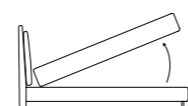
**Riduzione - 69€ iva esclusa / - 84€ iva inclusa**



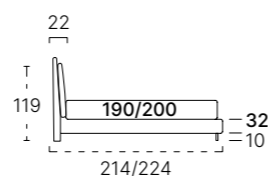
Versione senza rete

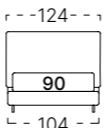
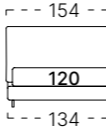
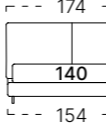
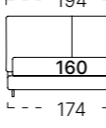
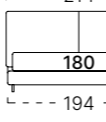
**Riduzione - 172€ iva esclusa / - 210€ iva inclusa**

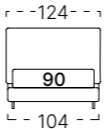
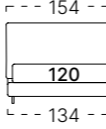
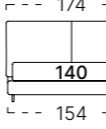
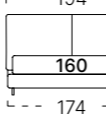
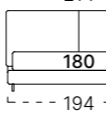
### Sistema alzarete COMPAS



### H. 32 CM.



PLUMA H. 12 CM.		Metri Lineari		Tessuto Cliente	Tessuto Cat. A	Tessuto Cat. B	Tessuto Cat. C
	<b>LETTO SINGOLO</b> 90 x 190/200 cm.	7	I.V.A. esclusa	733	776	833	889
			I.V.A. inclusa	<b>894</b>	<b>947</b>	<b>1016</b>	<b>1085</b>
	<b>LETTO 1 PIAZZA E MEZZO</b> 120 x 190/200 cm.	7	I.V.A. esclusa	804	852	914	976
			I.V.A. inclusa	<b>981</b>	<b>1039</b>	<b>1115</b>	<b>1191</b>
	<b>LETTO FRANCESE</b> 140 x 190/200 cm.	8	I.V.A. esclusa	893	946	1015	1084
			I.V.A. inclusa	<b>1090</b>	<b>1155</b>	<b>1239</b>	<b>1323</b>
	<b>LETTO MATRIMONIALE</b> 160 x 190/200 cm.	8	I.V.A. esclusa	893	946	1015	1084
			I.V.A. inclusa	<b>1090</b>	<b>1155</b>	<b>1239</b>	<b>1323</b>
	<b>LETTO MAXI</b> 180 x 200 cm.	8	I.V.A. esclusa	1001	1062	1141	1220
			I.V.A. inclusa	<b>1221</b>	<b>1295</b>	<b>1392</b>	<b>1489</b>

PLUMA H. 27-32 CM. con box contenitore COMPAS		Metri Lineari		Tessuto Cliente	Tessuto Cat. A	Tessuto Cat. B	Tessuto Cat. C
	<b>LETTO SINGOLO</b> 90 x 190/200 cm.	8	I.V.A. esclusa	862	913	979	1046
			I.V.A. inclusa	<b>1052</b>	<b>1114</b>	<b>1195</b>	<b>1276</b>
	<b>LETTO 1 PIAZZA E MEZZO</b> 120 x 190/200 cm.	9	I.V.A. esclusa	946	1002	1075	1148
			I.V.A. inclusa	<b>1154</b>	<b>1222</b>	<b>1312</b>	<b>1401</b>
	<b>LETTO FRANCESE</b> 140 x 190/200 cm.	9	I.V.A. esclusa	1051	1113	1194	1276
			I.V.A. inclusa	<b>1282</b>	<b>1358</b>	<b>1457</b>	<b>1556</b>
	<b>LETTO MATRIMONIALE</b> 160 x 190/200 cm.	10	I.V.A. esclusa	1051	1113	1194	1276
			I.V.A. inclusa	<b>1282</b>	<b>1358</b>	<b>1457</b>	<b>1556</b>
	<b>LETTO MAXI</b> 180 x 200 cm.	11	I.V.A. esclusa	1177	1249	1342	1436
			I.V.A. inclusa	<b>1436</b>	<b>1524</b>	<b>1638</b>	<b>1751</b>

Per tutte le reti optional disponibili consultare il catalogo Materassi, sezione reti, da pag. 116 a 130

Per tutti i piedini optional consultare il catalogo Letti alle pagine 146-147

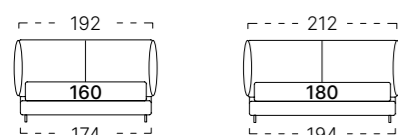


**Composizione:**  
struttura in agglomerato di legno  
imbottitura in fibra di poliestere/polietilene espanso indeformabile

**Sfoderabilità:**  
completamente sfoderabile

**N.B.**  
disponibile con cuscino di testata bicolore (il prezzo è determinato dalla categoria di tessuto scelta per la struttura) o tono su tono.

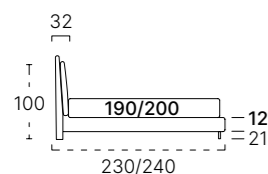
## LARGHEZZE PER GIOILETTO H. 12 - H. 27 - H. 32



N.B. nella versione H. 12 la larghezza del giroletto è -3 cm dalle misure riportate

## ALTEZZE GIOILETTO

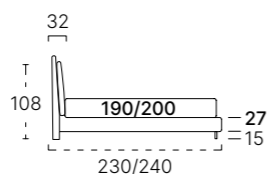
### H. 12 CM.



**Rete:**  
Rete strutturale in acciaio 40x30 mm. con traverso centrale e 13 doghe in betulla su versione L. 190 cm. e 14 doghe in betulla su versione L. 200 cm.

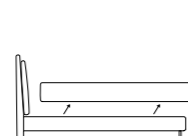
**Piedi:**  
Di serie P4 in legno wengé, H. 24 cm.  
Effettivo H. 21 cm. da sotto al giroletto.

### H. 27 CM.



**Box contenitore:**  
Box con sistema di apertura Compas e rete standard in acciaio 40x30 mm. con doppio traverso e 14 doghe in betulla nella versione L. 190 cm., 15 doghe nella versione L. 200 cm. incluso nel prezzo. Sistema alzarete Compas disponibile anche con tutte le reti optional previste.


**Piedi:**  
Di serie P2 in legno wengé H. 15 su giroletto H. 27 cm. e P1 in legno wengé H. 10 su giroletto H. 32 cm.





### Sistema alzarete PLANE

N.B. Nella versione H. 27 disponibile solo con rete standard. La versione H. 32 disponibile sia con la rete standard che con quelle optional, ad eccezione delle reti motorizzate e con movimento manuale.

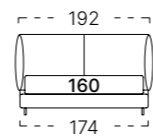
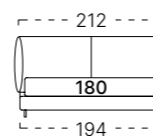
**Optional + 190€ iva esclusa / + 232€ iva inclusa**

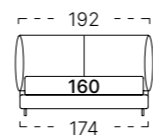
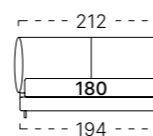
 Rete standard divisibile disponibile nelle misure 160 x 190/200 e 180 x 200 cm  
**Optional + 119€ iva esclusa / + 145€ iva inclusa**

 Versione letto fisso con rete in appoggio  
**Riduzione - 69€ iva esclusa / - 84€ iva inclusa**

 Versione senza rete  
**Riduzione - 172€ iva esclusa / - 210€ iva inclusa**

Per tutte le reti optional disponibili consultare il catalogo Materassi, sezione reti, da pag. 116 a 130  
Per tutti i piedini optional consultare il catalogo Letti alle pagine 146-147

RESPIRO H. 12 CM.	Metri Lineari		Tessuto Cliente	Tessuto Cat. A	Tessuto Cat. B	Tessuto Cat. C
 <b>LETTO MATRIMONIALE</b> 160 x 190/200 cm.	6	I.V.A. esclusa	1067	1120	1189	1258
		I.V.A. inclusa	<b>1302</b>	<b>1367</b>	<b>1451</b>	<b>1535</b>
 <b>LETTO MAXI</b> 180 x 200 cm.	7	I.V.A. esclusa	1196	1257	1336	1416
		I.V.A. inclusa	<b>1459</b>	<b>1534</b>	<b>1630</b>	<b>1727</b>

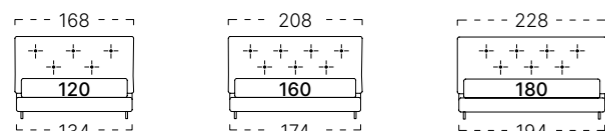
RESPIRO H. 27-32 CM. con box contenitore COMPAS	Metri Lineari		Tessuto Cliente	Tessuto Cat. A	Tessuto Cat. B	Tessuto Cat. C
 <b>LETTO MATRIMONIALE</b> 160 x 190/200 cm.	6	I.V.A. esclusa	1256	1318	1399	1480
		I.V.A. inclusa	<b>1532</b>	<b>1608</b>	<b>1707</b>	<b>1806</b>
 <b>LETTO MAXI</b> 180 x 200 cm.	7	I.V.A. esclusa	1407	1479	1572	1666
		I.V.A. inclusa	<b>1717</b>	<b>1804</b>	<b>1918</b>	<b>2032</b>



**Composizione:**  
struttura in agglomerato di legno  
imbottitura in fibra di poliestere/poliuretano espanso indeformabile

**Sfoderabilità:**  
solo giroletto sfoderabile

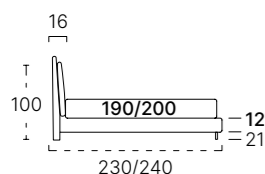
## LARGHEZZE PER GIROLETTO H. 12 - H. 27 - H. 32



N.B. nella versione H. 12 la larghezza del giroletto è -3 cm dalle misure riportate

## ALTEZZE GIROLETTO

### H. 12 CM.



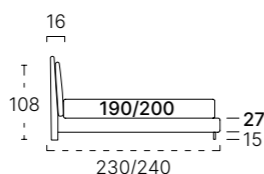
### Rete:

Rete strutturale in acciaio 40x30 mm. con traverso centrale e 13 doghe in betulla su versione L. 190 cm. e 14 doghe in betulla su versione L. 200 cm.

### Piedi:

Di serie P4 in legno wengé, H. 24 cm.  
Effettivo H. 21 cm. da sotto al giroletto.

### H. 27 CM.




### Box contenitore:

Box con sistema di apertura Compas e rete standard in acciaio 40x30 mm. con doppio traverso e 14 doghe in betulla nella versione L. 190 cm., 15 doghe nella versione L. 200 cm. incluso nel prezzo. Sistema alzarete Compas disponibile anche con tutte le reti optional previste.

### Piedi:

Di serie P2 in legno wengé H. 15 su giroletto H. 27 cm. e P1 in legno wengé H. 10 su giroletto H. 32 cm.



### Sistema alzarete PLANE

N.B. Nella versione H. 27 disponibile solo con rete standard. La versione H. 32 disponibile sia con la rete standard che con quelle optional, ad eccezione delle reti motorizzate e con movimento manuale.

**Optional + 190€ iva esclusa / + 232€ iva inclusa**



Rete standard divisibile disponibile nelle misure 160 x 190/200 e 180 x 200 cm

**Optional + 119€ iva esclusa / + 145€ iva inclusa**



Versione letto fisso con rete in appoggio

**Riduzione - 69€ iva esclusa / - 84€ iva inclusa**

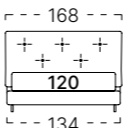
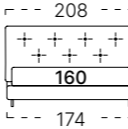
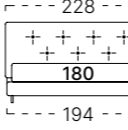


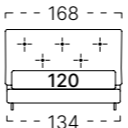
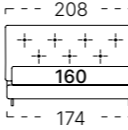
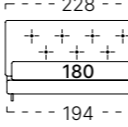
Versione senza rete

**Riduzione - 172€ iva esclusa / - 210€ iva inclusa**

Per tutte le reti optional disponibili consultare il catalogo Materassi, sezione reti, da pag. 116 a 130

Per tutti i piedini optional consultare il catalogo Letti alle pagine 146-147

RIFLESSO H. 12 CM.		Metri Lineari		Tessuto Cliente	Tessuto Cat. A	Tessuto Cat. B	Tessuto Cat. C
 <b>LETTO 1 PIAZZA E MEZZO</b> 120 x 190/200 cm.	6	I.V.A. esclusa	821	869	931	993	
		I.V.A. inclusa	<b>1002</b>	<b>1060</b>	<b>1136</b>	<b>1211</b>	
 <b>LETTO MATRIMONIALE</b> 160 x 190/200 cm.	7	I.V.A. esclusa	912	965	1034	1103	
		I.V.A. inclusa	<b>1113</b>	<b>1178</b>	<b>1262</b>	<b>1346</b>	
 <b>LETTO MAXI</b> 180 x 200 cm.	7	I.V.A. esclusa	1022	1083	1162	1242	
		I.V.A. inclusa	<b>1247</b>	<b>1321</b>	<b>1418</b>	<b>1515</b>	

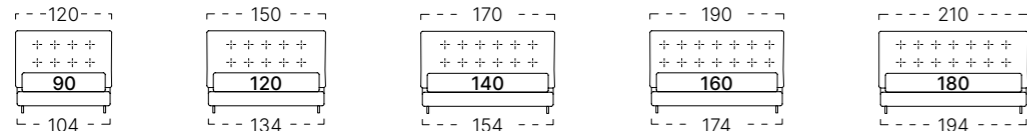
RIFLESSO H. 27-32 CM. con box contenitore COMPAS		Metri Lineari		Tessuto Cliente	Tessuto Cat. A	Tessuto Cat. B	Tessuto Cat. C
 <b>LETTO 1 PIAZZA E MEZZO</b> 120 x 190/200 cm.	8	I.V.A. esclusa	966	1022	1095	1168	
		I.V.A. inclusa	<b>1179</b>	<b>1247</b>	<b>1336</b>	<b>1425</b>	
 <b>LETTO MATRIMONIALE</b> 160 x 190/200 cm.	9	I.V.A. esclusa	1073	1136	1217	1298	
		I.V.A. inclusa	<b>1309</b>	<b>1385</b>	<b>1484</b>	<b>1583</b>	
 <b>LETTO MAXI</b> 180 x 200 cm.	9	I.V.A. esclusa	1203	1274	1368	1461	
		I.V.A. inclusa	<b>1467</b>	<b>1555</b>	<b>1668</b>	<b>1782</b>	



**Composizione:**  
struttura in agglomerato di legno  
imbottitura in fibra di poliestere/poliuretano espanso indeformabile

**Sfoderabilità:**  
solo giroletto sfoderabile

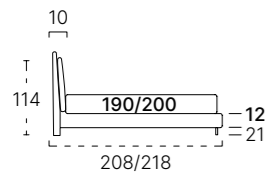
LARGHEZZE PER GIORELETTO H. 12 - H. 27 - H. 32



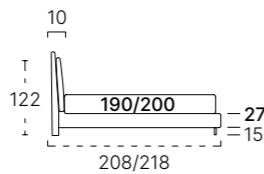
N.B. nella versione H. 12 la larghezza del giroletto è -3 cm dalle misure riportate

ALTEZZE GIORELETTO

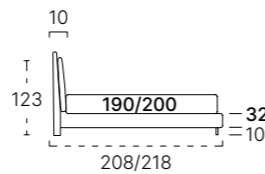
H. 12 CM.



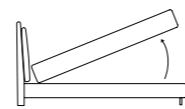
H. 27 CM.



H. 32 CM.



Sistema alzarete COMPAS



**Rete:**

Rete strutturale in acciaio 40x30 mm. con traverso centrale e 13 doghe in betulla su versione L. 190 cm. e 14 doghe in betulla su versione L. 200 cm.

**Piedi:**

Di serie P4 in legno wengé, H. 24 cm. Effettivo H. 21 cm. da sotto al giroletto.

**Box contenitore:**

Box con sistema di apertura Compas e rete standard in acciaio 40x30 mm. con doppio traverso e 14 doghe in betulla nella versione L. 190 cm., 15 doghe nella versione L. 200 cm. incluso nel prezzo. Sistema alzarete Compas disponibile anche con tutte le reti optional previste.

**Piedi:**

Di serie P2 in legno wengé H. 15 su giroletto H. 27 cm. e P1 in legno wengé H. 10 su giroletto H. 32 cm.

**Sistema alzarete PLANE**

N.B. Nella versione H. 27 disponibile solo con rete standard. La versione H. 32 disponibile sia con la rete standard che con quelle optional, ad eccezione delle reti motorizzate e con movimento manuale.

Optional + 190€ iva esclusa / + 232€ iva inclusa



Rete standard divisibile disponibile nelle misure 160 x 190/200 e 180 x 200 cm  
Optional + 119€ iva esclusa / + 145€ iva inclusa



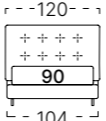
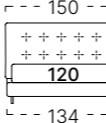
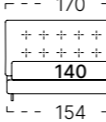
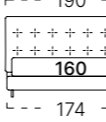
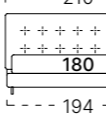
Versione letto fisso con rete in appoggio  
Riduzione - 69€ iva esclusa / - 84€ iva inclusa

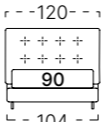
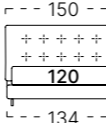
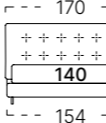
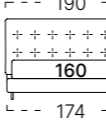
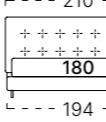


Versione senza rete  
Riduzione - 172€ iva esclusa / - 210€ iva inclusa

Per tutte le reti optional disponibili consultare il catalogo Materassi, sezione reti, da pag. 116 a 130

Per tutti i piedini optional consultare il catalogo Letti alle pagine 146-147

SERENO H. 12 CM.	Metri Lineari		Tessuto Cliente	Tessuto Cat. A	Tessuto Cat. B	Tessuto Cat. C
 <b>LETTO SINGOLO</b> 90 x 190/200 cm.	6	I.V.A. esclusa	669	712	769	826
		I.V.A. inclusa	<b>816</b>	<b>869</b>	<b>938</b>	<b>1007</b>
 <b>LETTO 1 PIAZZA E MEZZO</b> 120 x 190/200 cm.	7	I.V.A. esclusa	734	782	844	906
		I.V.A. inclusa	<b>896</b>	<b>954</b>	<b>1030</b>	<b>1106</b>
 <b>LETTO FRANCESE</b> 140 x 190/200 cm.	8	I.V.A. esclusa	816	869	938	1007
		I.V.A. inclusa	<b>996</b>	<b>1060</b>	<b>1144</b>	<b>1228</b>
 <b>LETTO MATRIMONIALE</b> 160 x 190/200 cm.	8	I.V.A. esclusa	816	869	938	1007
		I.V.A. inclusa	<b>996</b>	<b>1060</b>	<b>1144</b>	<b>1228</b>
 <b>LETTO MAXI</b> 180 x 200 cm.	9	I.V.A. esclusa	914	975	1054	1133
		I.V.A. inclusa	<b>1115</b>	<b>1189</b>	<b>1286</b>	<b>1383</b>

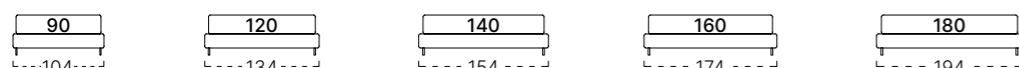
SERENO H. 27-32 CM. con box contenitore COMPAS	Metri Lineari		Tessuto Cliente	Tessuto Cat. A	Tessuto Cat. B	Tessuto Cat. C
 <b>LETTO SINGOLO</b> 90 x 190/200 cm.	6	I.V.A. esclusa	787	838	905	971
		I.V.A. inclusa	<b>960</b>	<b>1023</b>	<b>1104</b>	<b>1185</b>
 <b>LETTO 1 PIAZZA E MEZZO</b> 120 x 190/200 cm.	7	I.V.A. esclusa	864	920	993	1066
		I.V.A. inclusa	<b>1054</b>	<b>1122</b>	<b>1212</b>	<b>1301</b>
 <b>LETTO FRANCESE</b> 140 x 190/200 cm.	8	I.V.A. esclusa	960	1022	1103	1185
		I.V.A. inclusa	<b>1171</b>	<b>1247</b>	<b>1346</b>	<b>1445</b>
 <b>LETTO MATRIMONIALE</b> 160 x 190/200 cm.	8	I.V.A. esclusa	960	1022	1103	1185
		I.V.A. inclusa	<b>1171</b>	<b>1247</b>	<b>1346</b>	<b>1445</b>
 <b>LETTO MAXI</b> 180 x 200 cm.	9	I.V.A. esclusa	1075	1147	1240	1333
		I.V.A. inclusa	<b>1311</b>	<b>1399</b>	<b>1513</b>	<b>1626</b>



**Composizione:**  
struttura in agglomerato di legno  
imbottitura in fibra di poliestere/poliuretano espanso indeformabile

**Sfoderabilità:**  
completamente sfoderabile

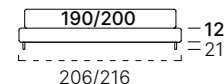
## LARGHEZZE PER GIORETTO H. 12 - H. 27 - H. 32



N.B. nella versione H. 12 la larghezza del giroletto è -3 cm dalle misure riportate

## ALTEZZE GIORETTO

H. 12 CM.



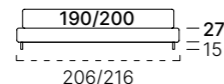
### Rete:

Rete strutturale in acciaio 40x30 mm. con traverso centrale e 13 doghe in betulla su versione L. 190 cm. e 14 doghe in betulla su versione L. 200 cm.

### Piedi:

Di serie P4 in legno wengé, H. 24 cm. Effettivo H. 21 cm. da sotto al giroletto.

H. 27 CM.

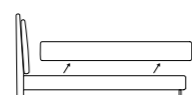


### Box contenitore:

Box con sistema di apertura Compas e rete standard in acciaio 40x30 mm. con doppio traverso e 14 doghe in betulla nella versione L. 190 cm., 15 doghe nella versione L. 200 cm. incluso nel prezzo. Sistema alzarete Compas disponibile anche con tutte le reti optional previste.

### Piedi:

Di serie P2 in legno wengé H. 15 su giroletto H. 27 cm. e P1 in legno wengé H. 10 su giroletto H. 32 cm.



### Sistema alzarete PLANE

N.B. Nella versione H. 27 disponibile solo con rete standard. La versione H. 32 disponibile sia con la rete standard che con quelle optional, ad eccezione delle reti motorizzate e con movimento manuale.

**Optional + 190€ iva esclusa / + 232€ iva inclusa**



Rete standard divisibile disponibile nelle misure 160 x 190/200 e 180 x 200 cm

**Optional + 119€ iva esclusa / + 145€ iva inclusa**



Versione letto fisso con rete in appoggio

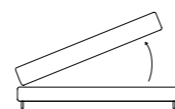
**Riduzione - 69€ iva esclusa / - 84€ iva inclusa**



Versione senza rete

**Riduzione - 172€ iva esclusa / - 210€ iva inclusa**

### Sistema alzarete COMPAS



Per tutte le reti optional disponibili consultare il catalogo Materassi, sezione reti, da pag. 116 a 130

Per tutti i piedini optional consultare il catalogo Letti alle pagine 146-147

SOMMIER H. 12 CM.		Metri Lineari	Tessuto Cliente	Tessuto Cat. A	Tessuto Cat. B	Tessuto Cat. C	
	LETTO SINGOLO 90 x 190/200 cm.	4	I.V.A. esclusa	463	506	563	620
			I.V.A. inclusa	565	618	687	756
	LETTO 1 PIAZZA E MEZZO 120 x 190/200 cm.	4	I.V.A. esclusa	508	556	618	680
			I.V.A. inclusa	620	678	754	830
	LETTO FRANCESE 140 x 190/200 cm.	4	I.V.A. esclusa	565	618	687	756
			I.V.A. inclusa	689	754	838	922
	LETTO MATRIMONIALE 160 x 190/200 cm.	4	I.V.A. esclusa	565	618	687	756
			I.V.A. inclusa	689	754	838	922
	LETTO MAXI 180 x 200 cm.	4	I.V.A. esclusa	631	692	771	851
			I.V.A. inclusa	770	844	941	1038

SOMMIER H. 27-32 CM. con box contenitore COMPAS		Metri Lineari	Tessuto Cliente	Tessuto Cat. A	Tessuto Cat. B	Tessuto Cat. C	
	LETTO SINGOLO 90 x 190/200 cm.	4	I.V.A. esclusa	545	596	662	729
			I.V.A. inclusa	665	727	808	889
	LETTO 1 PIAZZA E MEZZO 120 x 190/200 cm.	4	I.V.A. esclusa	598	654	727	800
			I.V.A. inclusa	730	798	887	976
	LETTO FRANCESE 140 x 190/200 cm.	5	I.V.A. esclusa	664	727	808	889
			I.V.A. inclusa	811	887	986	1085
	LETTO MATRIMONIALE 160 x 190/200 cm.	5	I.V.A. esclusa	664	727	808	889
			I.V.A. inclusa	811	887	986	1085
	LETTO MAXI 180 x 200 cm.	5	I.V.A. esclusa	743	814	908	1001
			I.V.A. inclusa	906	993	1107	1221



**Composizione:**

pianale in multistrato di legno traforato, spessore 2,5 cm, rivestito e supportato da una struttura metallica 40x40 mm  
imbottitura in fibra di poliestere/poliuretano espanso indeformabile

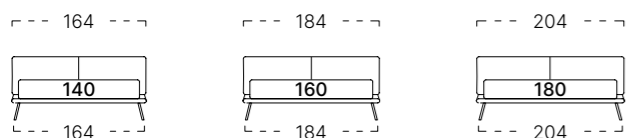
**Sfoderabilità:**

completamente sfoderabile

**N.B.**

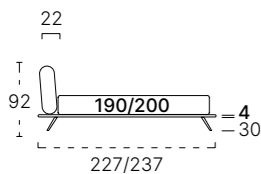
disponibile esclusivamente con piedino come in foto H 26 cm

**LARGHEZZE PER GIROLETTO H. 4**



**ALTEZZE GIROLETTO**

**H. 4 CM.**



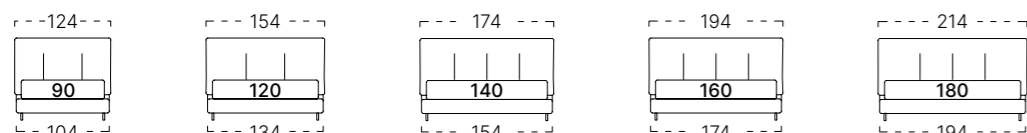
SINFONIA H. 4 CM.	Metri Lineari		Tessuto Cliente	Tessuto Cat. A	Tessuto Cat. B	Tessuto Cat. C
<p><b>LETTO FRANCESE</b> 140 × 190 cm.</p>	8	I.V.A. esclusa	1289	1351	1432	1513
		I.V.A. inclusa	<b>1572</b>	<b>1648</b>	<b>1747</b>	<b>1846</b>
<p><b>LETTO MATRIMONIALE</b> 160 × 190/200 cm.</p>	8	I.V.A. esclusa	1289	1351	1432	1513
		I.V.A. inclusa	<b>1572</b>	<b>1648</b>	<b>1747</b>	<b>1846</b>
<p><b>LETTO MAXI</b> 180 × 200 cm.</p>	9	I.V.A. esclusa	1445	1517	1610	1703
		I.V.A. inclusa	<b>1763</b>	<b>1851</b>	<b>1964</b>	<b>2078</b>



**Composizione:**  
struttura in agglomerato di legno  
imbottitura in fibra di poliestere/poliuretano espanso indeformabile

**Sfoderabilità:**  
completamente sfoderabile

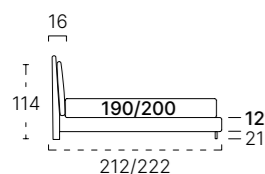
**LARGHEZZE PER GIROLETTO H. 12 - H. 27 - H. 32**



N.B. nella versione H. 12 la larghezza del giroletto è -3 cm dalle misure riportate

**ALTEZZE GIROLETTO**

**H. 12 CM.**



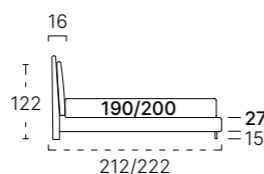
**Rete:**

Rete strutturale in acciaio 40x30 mm. con traverso centrale e 13 doghe in betulla su versione L. 190 cm. e 14 doghe in betulla su versione L. 200 cm.

**Piedi:**

Di serie P4 in legno wengé, H. 24 cm. Effettivo H. 21 cm. da sotto al giroletto.

**H. 27 CM.**

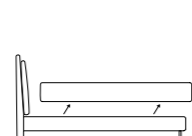


**Box contenitore:**

Box con sistema di apertura Compas e rete standard in acciaio 40x30 mm. con doppio traverso e 14 doghe in betulla nella versione L. 190 cm., 15 doghe nella versione L. 200 cm. incluso nel prezzo. Sistema alzarete Compas disponibile anche con tutte le reti optional previste.

**Piedi:**

Di serie P2 in legno wengé H. 15 su giroletto H. 27 cm. e P1 in legno wengé H. 10 su giroletto H. 32 cm.



**Sistema alzarete PLANE**

N.B. Nella versione H. 27 disponibile solo con rete standard. La versione H. 32 disponibile sia con la rete standard che con quelle optional, ad eccezione delle reti motorizzate e con movimento manuale.

**Optional + 190€ iva esclusa / + 232€ iva inclusa**



Rete standard divisibile disponibile nelle misure 160 x 190/200 e 180 x 200 cm

**Optional + 119€ iva esclusa / + 145€ iva inclusa**



Versione letto fisso con rete in appoggio

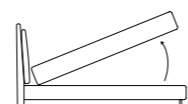
**Riduzione - 69€ iva esclusa / - 84€ iva inclusa**



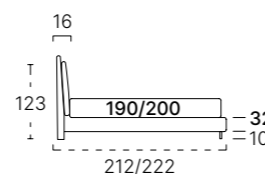
Versione senza rete

**Riduzione - 172€ iva esclusa / - 210€ iva inclusa**

**Sistema alzarete COMPAS**



**H. 32 CM.**



TRATTO H. 12 CM.	Metri Lineari		Tessuto Cliente	Tessuto Cat. A	Tessuto Cat. B	Tessuto Cat. C
 <b>LETTO SINGOLO</b> 90 x 190/200 cm.	6	I.V.A. esclusa	829	872	929	985
		I.V.A. inclusa	<b>1011</b>	<b>1064</b>	<b>1133</b>	<b>1202</b>
 <b>LETTO 1 PIAZZA E MEZZO</b> 120 x 190/200 cm.	6	I.V.A. esclusa	910	957	1019	1081
		I.V.A. inclusa	<b>1110</b>	<b>1168</b>	<b>1243</b>	<b>1319</b>
 <b>LETTO FRANCESE</b> 140 x 190/200 cm.	7	I.V.A. esclusa	1011	1063	1132	1201
		I.V.A. inclusa	<b>1233</b>	<b>1297</b>	<b>1382</b>	<b>1466</b>
 <b>LETTO MATRIMONIALE</b> 160 x 190/200 cm.	7	I.V.A. esclusa	1011	1063	1132	1201
		I.V.A. inclusa	<b>1233</b>	<b>1297</b>	<b>1382</b>	<b>1466</b>
 <b>LETTO MAXI</b> 180 x 200 cm.	8	I.V.A. esclusa	1132	1193	1272	1351
		I.V.A. inclusa	<b>1381</b>	<b>1455</b>	<b>1552</b>	<b>1648</b>

TRATTO H. 27-32 CM. con box contenitore COMPAS	Metri Lineari		Tessuto Cliente	Tessuto Cat. A	Tessuto Cat. B	Tessuto Cat. C
 <b>LETTO SINGOLO</b> 90 x 190/200 cm.	7	I.V.A. esclusa	975	1026	1092	1159
		I.V.A. inclusa	<b>1189</b>	<b>1252</b>	<b>1333</b>	<b>1414</b>
 <b>LETTO 1 PIAZZA E MEZZO</b> 120 x 190/200 cm.	7	I.V.A. esclusa	1070	1126	1199	1272
		I.V.A. inclusa	<b>1305</b>	<b>1374</b>	<b>1463</b>	<b>1552</b>
 <b>LETTO FRANCESE</b> 140 x 190/200 cm.	8	I.V.A. esclusa	1189	1251	1332	1413
		I.V.A. inclusa	<b>1450</b>	<b>1526</b>	<b>1625</b>	<b>1724</b>
 <b>LETTO MATRIMONIALE</b> 160 x 190/200 cm.	8	I.V.A. esclusa	1189	1251	1332	1413
		I.V.A. inclusa	<b>1450</b>	<b>1526</b>	<b>1625</b>	<b>1724</b>
 <b>LETTO MAXI</b> 180 x 200 cm.	9	I.V.A. esclusa	1331	1403	1496	1590
		I.V.A. inclusa	<b>1624</b>	<b>1712</b>	<b>1826</b>	<b>1939</b>

Per tutte le reti optional disponibili consultare il catalogo Materassi, sezione reti, da pag. 116 a 130

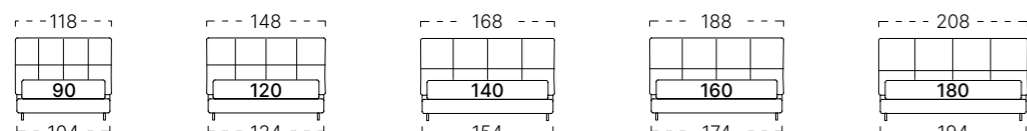
Per tutti i piedini optional consultare il catalogo Letti alle pagine 146-147



**Composizione:**  
struttura in agglomerato di legno  
imbottitura in fibra di poliestere/poliuretano espanso indeformabile

**Sfoderabilità:**  
solo giroletto sfoderabile

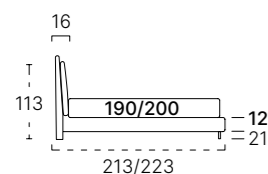
## LARGHEZZE PER GIORELETTO H. 12 - H. 27 - H. 32



N.B. nella versione H. 12 la larghezza del giroletto è -3 cm dalle misure riportate

## ALTEZZE GIORELETTO

### H. 12 CM.



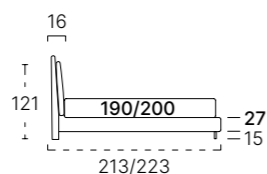
### Rete:

Rete strutturale in acciaio 40x30 mm. con traverso centrale e 13 doghe in betulla su versione L. 190 cm. e 14 doghe in betulla su versione L. 200 cm.

### Piedi:

Di serie P4 in legno wengé, H. 24 cm.  
Effettivo H. 21 cm. da sotto al giroletto.

### H. 27 CM.

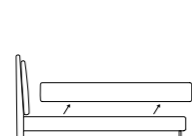


### Box contenitore:

Box con sistema di apertura Compas e rete standard in acciaio 40x30 mm. con doppio traverso e 14 doghe in betulla nella versione L. 190 cm., 15 doghe nella versione L. 200 cm. incluso nel prezzo. Sistema alzarete Compas disponibile anche con tutte le reti optional previste.

### Piedi:

Di serie P2 in legno wengé H. 15 su giroletto H. 27 cm. e P1 in legno wengé H. 10 su giroletto H. 32 cm.



### Sistema alzarete PLANE

N.B. Nella versione H. 27 disponibile solo con rete standard. La versione H. 32 disponibile sia con la rete standard che con quelle optional, ad eccezione delle reti motorizzate e con movimento manuale.

**Optional + 190€ iva esclusa / + 232€ iva inclusa**



Rete standard divisibile disponibile nelle misure 160 x 190/200 e 180 x 200 cm

**Optional + 119€ iva esclusa / + 145€ iva inclusa**



Versione letto fisso con rete in appoggio

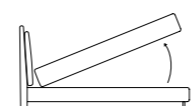
**Riduzione - 69€ iva esclusa / - 84€ iva inclusa**



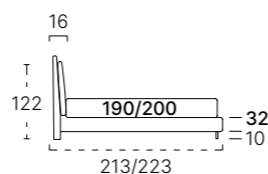
Versione senza rete

**Riduzione - 172€ iva esclusa / - 210€ iva inclusa**

### Sistema alzarete COMPAS



### H. 32 CM.



VELOUR H. 12 CM.	Metri Lineari		Tessuto Cliente	Tessuto Cat. A	Tessuto Cat. B	Tessuto Cat. C
 <b>LETTO SINGOLO</b> 90 x 190/200 cm.	6	I.V.A. esclusa	748	791	848	905
		I.V.A. inclusa	<b>913</b>	<b>966</b>	<b>1035</b>	<b>1104</b>
 <b>LETTO 1 PIAZZA E MEZZO</b> 120 x 190/200 cm.	6	I.V.A. esclusa	821	869	931	993
		I.V.A. inclusa	<b>1002</b>	<b>1060</b>	<b>1136</b>	<b>1211</b>
 <b>LETTO FRANCESE</b> 140 x 190/200 cm.	6	I.V.A. esclusa	912	965	1034	1103
		I.V.A. inclusa	<b>1113</b>	<b>1178</b>	<b>1262</b>	<b>1346</b>
 <b>LETTO MATRIMONIALE</b> 160 x 190/200 cm.	7	I.V.A. esclusa	912	965	1034	1103
		I.V.A. inclusa	<b>1113</b>	<b>1178</b>	<b>1262</b>	<b>1346</b>
 <b>LETTO MAXI</b> 180 x 200 cm.	8	I.V.A. esclusa	1022	1083	1162	1242
		I.V.A. inclusa	<b>1247</b>	<b>1321</b>	<b>1418</b>	<b>1515</b>

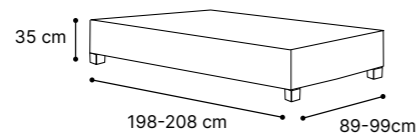
VELOUR H. 27-32 CM. con box contenitore COMPAS	Metri Lineari		Tessuto Cliente	Tessuto Cat. A	Tessuto Cat. B	Tessuto Cat. C
 <b>LETTO SINGOLO</b> 90 x 190/200 cm.	7	I.V.A. esclusa	880	931	998	1064
		I.V.A. inclusa	<b>1074</b>	<b>1136</b>	<b>1217</b>	<b>1298</b>
 <b>LETTO 1 PIAZZA E MEZZO</b> 120 x 190/200 cm.	7	I.V.A. esclusa	966	1022	1095	1168
		I.V.A. inclusa	<b>1179</b>	<b>1247</b>	<b>1336</b>	<b>1425</b>
 <b>LETTO FRANCESE</b> 140 x 190/200 cm.	7	I.V.A. esclusa	1073	1136	1217	1298
		I.V.A. inclusa	<b>1309</b>	<b>1385</b>	<b>1484</b>	<b>1583</b>
 <b>LETTO MATRIMONIALE</b> 160 x 190/200 cm.	8	I.V.A. esclusa	1073	1136	1217	1298
		I.V.A. inclusa	<b>1309</b>	<b>1385</b>	<b>1484</b>	<b>1583</b>
 <b>LETTO MAXI</b> 180 x 200 cm.	9	I.V.A. esclusa	1203	1274	1368	1461
		I.V.A. inclusa	<b>1467</b>	<b>1555</b>	<b>1668</b>	<b>1782</b>

Per tutte le reti optional disponibili consultare il catalogo Materassi, sezione reti, da pag. 116 a 130

Per tutti i piedini optional consultare il catalogo Letti alle pagine 146-147



**Variante 1**

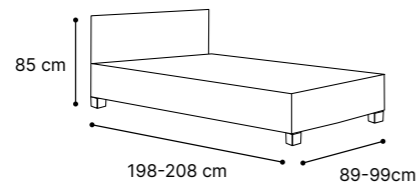


**Sfoderabilità:**  
completamente sfoderabile

**N.B.**  
Il prezzo è unico indipendentemente dalla scelta della versione/variante, cambia solamente in base alla scelta della misura e tessuto. Optional sollevamento automatico. I materassi sono esclusi. Il materasso del letto estraibile versione A deve essere 80x190 o 90x200 cm e avere altezza massima 15 cm.



**Variante 2**

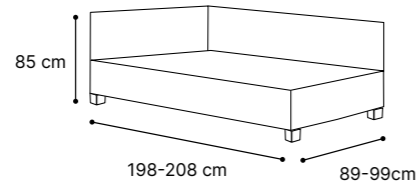


**Versione A**  
con secondo letto estraibile a sollevamento manuale di serie (optional sollevamento automatico)



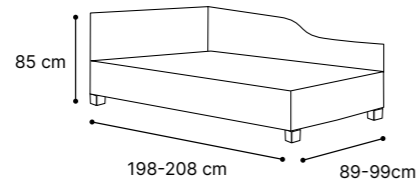
**Variante 3**

testata dx / sx (come grafico)

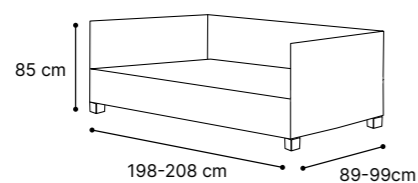


**Variante 4**

testata dx / sx (come grafico)



**Variante 5**

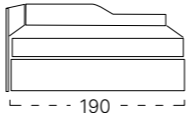
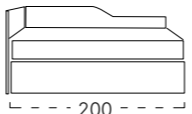


**Versione B**  
con contenitore



**Versione C**  
con cassettone



TRAMA	Metri Lineari		Tessuto Cliente	Tessuto Cat. A	Tessuto Cat. B	Tessuto Cat. C
 <b>LETTO SINGOLO</b> 80 × 190 cm.	6	I.V.A. esclusa	683	736	781	825
		I.V.A. inclusa	<b>833</b>	<b>898</b>	<b>952</b>	<b>1006</b>
 <b>LETTO SINGOLO</b> 90 × 200 cm.	6	I.V.A. esclusa	731	784	829	875
		I.V.A. inclusa	<b>892</b>	<b>957</b>	<b>1012</b>	<b>1067</b>

Sollevamento automatico estraibile optional 178€ iva esclusa / 217€ iva inclusa

## Oriente



**Sfoderabilità:**  
completamente sfoderabile eccetto cuscino schienale

**N.B.**  
materasso in memory H 22 cm incluso nel prezzo

ORIENTE	Metri Lineari		Tessuto Cliente	Tessuto Cat. A	Tessuto Cat. B	Tessuto Cat. C
<p>DIVANO LETTO SINGOLO 80 × 190 cm.</p>	4	I.V.A. esclusa	1047	1100	1174	1248
		I.V.A. inclusa	1277	1342	1432	1522
<p>DIVANO LETTO SINGOLO 90 × 200 cm.</p>	4	I.V.A. esclusa	1110	1164	1242	1320
		I.V.A. inclusa	1355	1420	1515	1610

## Pouf

### Bred



**Sfoderabilità:**  
completamente sfoderabile

BRED	Metri Lineari		Tessuto Cliente	Tessuto Cat. A	Tessuto Cat. B	Tessuto Cat. C
<p>POUF H 90 × 100/197 × 75 cm.</p>	7	I.V.A. esclusa	553	615	623	675
		I.V.A. inclusa	674	750	760	824

### Celine



**Sfoderabilità:**  
completamente sfoderabile

CELINE	Metri Lineari		Tessuto Cliente	Tessuto Cat. A	Tessuto Cat. B	Tessuto Cat. C
<p>POUF H 47 × 80/210 × 78 cm.</p>	3	I.V.A. esclusa	473	500	525	549
		I.V.A. inclusa	578	610	640	670

### Melory



**Sfoderabilità:**  
non sfoderabile

MELORY	Metri Lineari		Tessuto Cliente	Tessuto Cat. A	Tessuto Cat. B	Tessuto Cat. C
<p>POUF h 45 x Ø 50 cm.</p>	3	I.V.A. esclusa	248	275	295	316
		I.V.A. inclusa	303	335	360	385
<p>POUF h 35 x Ø 80 cm.</p>	2	I.V.A. esclusa	191	208	219	231
		I.V.A. inclusa	232	254	268	281

## Accessori

	Metri Lineari		Tessuto Cliente	Tessuto Cat. A	Tessuto Cat. B	Tessuto Cat. C
<b>Rullo Ø 12 cm</b> 	1	I.V.A. esclusa	55	64	83	102
		I.V.A. inclusa	<b>68</b>	<b>78</b>	<b>102</b>	<b>125</b>
<b>Cuscino 25x40 cm</b> 	1	I.V.A. esclusa	27	36	42	47
		I.V.A. inclusa	<b>34</b>	<b>44</b>	<b>51</b>	<b>57</b>
<b>Cuscino 40x40 cm</b> 	1	I.V.A. esclusa	29	38	43	48
		I.V.A. inclusa	<b>36</b>	<b>47</b>	<b>53</b>	<b>59</b>
<b>Cuscino Ø 40 cm</b> 	1	I.V.A. esclusa	30	39	44	49
		I.V.A. inclusa	<b>36</b>	<b>47</b>	<b>54</b>	<b>60</b>
<b>Scaldapiedi Warmie 120 x 220 cm</b> 	6	I.V.A. esclusa	100	153	203	253
		I.V.A. inclusa	<b>122</b>	<b>187</b>	<b>248</b>	<b>309</b>
<b>Tessuto al metro lineare (h 140 cm.)</b> 	1	I.V.A. esclusa	-	18	31	44
		I.V.A. inclusa	-	<b>22</b>	<b>38</b>	<b>54</b>

## Cuffia copirete



	iva esclusa	iva inclusa
80×190/200	45	<b>55</b>
90×190/200	47	<b>57</b>
120×190/200	61	<b>74</b>
140/160×190/200	70	<b>86</b>
180×190/200	74	<b>91</b>

(solo rete standard H27 - H32 cm.)

## 2° Rivestimento letto



25% del valore totale del letto scelto

## Campionario tessuto



€ 440 iva esclusa / € 537 iva inclusa

# Tipologie piedini

Piedini per giroletto H. 27 e H. 32 (tutti i piedi vengono forniti in kit da 4 + 1 piede centrale)



**P1**  
H. 10 cm.  
Finitura Legno Wengé  
Di serie su giroletto H. 32 cm

Finiture optional: Naturale, Bianco.  
Kit 23€ iva escl. / 28€ iva incl.



**P2**  
H. 15 cm.  
Finitura Legno Wengé  
Di serie su giroletto H. 27 cm

Finiture optional: Naturale, Bianco.  
Kit 23€ iva escl. / 28€ iva incl.



**P3**  
H. 20 cm.  
Finitura Legno Wengé,  
Naturale, Bianco

Kit 57€ iva escl. / 69€ iva incl.



**P11**  
H. 3 cm.  
Finitura Metallo Antracite,  
Cromo lucido

Kit 98€ iva escl. / 119€ iva incl.



**P8**  
H. 3 cm.  
Piede in plastica a scomparsa

No supplemento



**P6**  
H. 11,5 cm.  
Finitura Metallo Grigio  
Il kit di serie comprende 5 ruote.  
Disponibile anche con 2 ruote + 3 piedi  
cilindrici legno Wenge su richiesta  
Kit 98€ iva escl. / 119€ iva incl.



**P5**  
H. 6 cm.  
Finitura Legno Wengé, Naturale,  
Bianco

No supplemento



**P7**  
H. 16 cm.  
Finitura Legno Wengé, Naturale,  
Tortora

Kit 73€ iva escl. / 89€ iva incl.



**P9**  
H. 14 cm.  
Finitura Metallo cromo lucido,  
Satinato, Nero, Antracite

Kit 57€ iva escl. / 69€ iva incl.



**P4**  
H. 24 cm.  
Finitura Legno Wengé  
Di serie su giroletto H. 12 cm

Finiture optional: Naturale, Bianco.  
Kit 23€ iva escl. / 28€ iva incl.



**P10**  
H. 24 cm.  
Finitura Metallo Cromo Lucido,  
Nero

Kit 73€ iva escl. / 89€ iva incl.



**P15**  
H. 25 cm.  
Finitura Metallo Cromo Nero

Kit 98€ iva escl. / 119€ iva incl.



**P12**  
H. 15 cm.  
Finitura Metallo Cromo Nero,  
Cromo lucido, Bronzo

Kit 98€ iva escl. / 119€ iva incl.



**P13**  
H. 15 cm.  
Finitura Metallo Cromo Nero

Kit 57€ iva escl. / 69€ iva incl.



**P14**  
H. 14 cm.  
Finitura Metallo Cromo Nero, Cromo lucido

Kit 98€ iva escl. / 119€ iva incl.



**P16**  
H. 23 cm.  
Finitura Metallo Cromo Nero

Kit 98€ iva escl. / 119€ iva incl.



**P18**  
H. 24 cm.  
Finitura Plexiglas

Kit 368€ iva escl. / 499€ iva incl.

N.B. Specificare sempre la  
tipologia del piedino scelto.  
Se non indicato il letto verrà  
fornito con il piedino di serie.

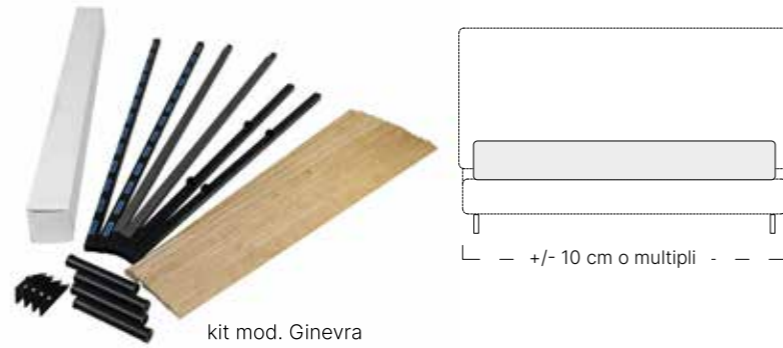
# Lavorazioni su misura letti

**Maggiorazione su misura in larghezza solo su letti con giroletto H27-H32 (multipli di 10 cm. da 80 cm a 200 cm): +30% dalla misura inferiore**

N.b.:

- Per tutti i su misura in larghezza fino a 180 cm viene utilizzata la rete Tebe. Per le larghezze 190 e 200 cm viene utilizzata la rete in kit mod. Ginevra, facile da trasportare anche negli spazi più stretti.

- I ns. sistemi di alzarete sono progettati per sostenere un peso del materasso matrimoniale di max 40 kg. Per tutte le reti fisse nelle larghezze superiori a 180 cm e quelle motorizzate in tutte le misure è necessario l'alzarete e pistoni rinforzati optional 57€ iva esclusa / 69€ iva inclusa.




Non disponibili su misura in larghezza, ma solo in lunghezza, i modelli: Respiro, Istante, Meraviglia, Oasi, Orizzonte, Riflesso, Sereno, Tratto, Velour.

**Maggiorazione su misura in lunghezza nelle misure 210 e 220 cm: + 30% dalla misura 200 cm.**

**N.B anche nel caso di su misura, sia in larghezza che in lunghezza la maggiorazione rimane + 30%  
Tempi previsti di consegna: 6 settimane dalla ricezione ordine**

Tutti i letti con giroletto H12 non sono disponibili su misura.  
I modelli Galassia e Sinfonia non sono disponibili su misura.



## Condizioni generali di vendita

### Art. 1 Ambito di applicazione e definizioni

Le presenti Condizioni Generali di Vendita regolamentano in via esclusiva i rapporti di fornitura fra la società MONTALESE SPA e il Cliente e prevalgono su qualsiasi altra condizione eventualmente prevista nell'ordine del Cliente o da quest'ultimo in qualunque modo indicata. I termini e le condizioni qui di seguito indicati formano, dunque, parte integrante e sostanziale dei contratti in qualunque modo conclusi tra il Venditore ed il Cliente per la fornitura dei Prodotti.

Ai fini delle presenti condizioni generali di vendita i seguenti termini avranno il significato di seguito ad essi attribuito.

- "società Montalese": Montalese Spa con sede legale in Agliana (PT) Via Prato n. 16, partita iva 01239420472;
- "Cliente": qualunque persona fisica, società, ente che acquisti i Prodotti della "società Montalese";
- "Offerta/e": ciascun preventivo o offerta relativa ai Prodotti inoltrata dalla "società Montalese" al Cliente;
- "Prodotti": i beni prodotti, e/o venduti dalla "società Montalese" e, segnatamente, letti, materassi, guanciali, federe, sommier, divani letto, poltroncine, testiere e in genere accessori per il sistema letto;
- "Vendita/e": ciascun contratto concluso tra la "società Montalese" e il Cliente.

### Art. 2 Documenti contrattuali.

La Vendita dovrà ritenersi conclusa nel momento in cui la "società Montalese" invierà al "Cliente" una conferma d'ordine scritta (tale conferma potrà essere inviata via e-mail/Pec e/o tramite altri mezzi telematici) conforme ai termini e alle condizioni dell'Offerta accettata dal Cliente. Le Vendite non potranno essere annullate o modificate dal "Cliente", per qualsivoglia ragione, senza il consenso scritto della "società Montalese".

La "società Montalese" potrà acquisire l'ordine anche su uno specifico modulo sottoscritto dal "Cliente" - in cui dovranno essere specificati, in via esemplificativa e non esaustiva, i dati tecnici dei "Prodotti" (nome articolo, misura, colore, etc.), la tipologia dei materiali, il prezzo ed i termini di pagamento, i termini di consegna.

Le condizioni speciali eventualmente concordate per scritto tra le parti e dalle stesse formalmente accettate prevarranno sulle presenti Condizioni Generali.

Il Cliente in ogni caso in cui concluda un contratto di vendita con la "società Montalese", indipendentemente dalla forma dell'accettazione, si obbliga ad osservare le condizioni generali, dichiarando di aver preso visione ed accettato tutte le indicazioni a lui fornite, prendendo altresì atto che la "società Montalese" non si ritiene vincolata a condizioni diverse se non preventivamente concordate per iscritto.

### Art. 3 Dati inerenti alla fornitura

I dati tecnici relativi ai "Prodotti" sono indicati solo nelle Schede Tecniche fornite, con qualunque mezzo, al Cliente. Per quanto riguarda la dimensione dei "Prodotti" e le modalità di misurazione degli stessi si fa riferimento alla norma UNI/EN 1334/1998 e successive modifiche/integrazioni.

### Art. 4 Prezzi e pagamenti

I Prezzi concordati potranno subire variazioni in aumento in caso di sopravvenute circostanze tali da incidere sugli stessi quali, a titolo esemplificativo e non esaustivo, un aumento del prezzo (i) delle materie prime, (ii) del costo del lavoro, (iii) del costo dell'energia, (iv)

del costo dei trasporti (v) dei costi generali, etc. In tali casi la variazione di prezzo sarà, a discrezione della società "Montalese", proporzionale all'aumento dei costi e sarà applicabile a tutti gli ordini da consegnare successivamente all'intervenuta variazione. I prezzi dei Prodotti s'intendono Franco destino, fatti salvi diversi accordi scritti intercorsi tra le parti. I pagamenti dovranno essere effettuati in conformità alle indicazioni contenute nella Conferma d'ordine. I pagamenti dovranno essere effettuati dal Cliente, salvo diverso accordo scritto, a mezzo ricevuta bancaria o bonifico bancario utilizzando le coordinate indicate dalla "società Montalese". Qualsiasi ritardo o irregolarità nei pagamenti attribuisce alla "società Montalese" il diritto di sospendere le forniture in corso.

### Art. 5 Termini di consegna.

I termini di consegna/spedizione sono indicativi e, pertanto, non sono da considerarsi come essenziali in favore del Cliente. La mancata/ritardata spedizione/consegna derivante da forza maggiore non sarà imputabile alla "società Montalese".

Salvo patto contrario, la fornitura dei "Prodotti" s'intende Franco Destino. La "società Montalese" si riserva il diritto di effettuare consegne parziali.

In nessun caso e per qualsivoglia ragione la "società Montalese" potrà essere ritenuta responsabile per danni diretti e /o indiretti e/o consequenziali - di qualsiasi tipo - come, ad esempio, perdite derivanti dall'inattività del Cliente o perdita di profitto.

### Art. 6 Garanzia

Per i vizi, reclami, divieto di annullamento dell'ordine. La "società Montalese" garantisce che i "Prodotti" forniti possiedono le caratteristiche indicate nella Conferma d'ordine e nella Scheda Tecnica. Non è prevista, fermo quanto di seguito precisato, nessuna ulteriore garanzia. La "società Montalese" declina ogni responsabilità nel caso in cui la merce non venga trasportata, stoccata e/o conservata in modo idoneo e corretto e/o per eventuali danni derivanti da un impiego dei "Prodotti" improprio e/o diverso da quello indicato sulle schede tecniche.

In ogni caso, la garanzia, laddove non si possa procedere alla riparazione dell'eventuale vizio, è limitata alla sostituzione dei "Prodotti" riconosciuti dalla "società Montalese" come difettosi e/o non conformi, con esclusione di ogni e qualsiasi altra pretesa da parte del Cliente. La garanzia non copre, inoltre, i difetti dovuti alla normale usura dei "Prodotti". Salvo diversi accordi scritti, la garanzia ha una durata di due anni dalla data di fatturazione del Prodotto, ne fa fede la fattura stessa ed il documento fiscale di vendita fatto al consumatore finale. È compito del Cliente verificare la conformità ed integrità dei "Prodotti" al momento della consegna. Il Cliente è tenuto a verificare la conformità e l'assenza di vizi entro e non oltre 8 giorni dalla data di consegna dei Prodotti e, comunque, prima di qualsiasi utilizzo degli stessi. Il Cliente dovrà denunciare gli eventuali vizi o difetti palesi e apparenti per iscritto entro e non oltre 8 giorni dalla consegna dei Prodotti, mentre la denuncia di eventuali difetti occulti dovrà essere effettuata entro 8 giorni dalla scoperta del difetto e, comunque, non oltre il periodo di garanzia. I reclami dovranno essere presentati esclusivamente per iscritto alla società "società Montalese" indicando dettagliatamente i vizi, le non conformità riscontrate, allegando materiale fotografico e, comunque, indicando ogni ulteriore elemento utile all'accertamento di quanto dichiarato.

### COPERTURA DELLA GARANZIA:

La garanzia del produttore copre i difetti di fabbrica, è esclusa la normale usura dovuta al corretto utilizzo del prodotto.

La garanzia è limitata alla consegna di parti di ricambio, o alla riparazione dei prodotti da effettuarsi nei locali del produttore. Esclusivamente dove non si possa procedere alla riparazione è limitata alla sostituzione del prodotto difettoso e/o non conforme. Rientrano nella garanzia le spese di trasporto solo tra il produttore ed il rivenditore, mentre sono a carico del rivenditore stesso, le spese di trasporto tra il rivenditore ed il consumatore finale.

La garanzia copre i danni da trasporto solo se causati durante il trasporto dal produttore al rivenditore e solo se tali danni vengono segnalati direttamente sul documento di accompagnamento, o fattura, al momento della consegna. In mancanza di tale segnalazione decade la garanzia sui danni da trasporto.

In caso di sostituzioni o riparazioni la merce deve ritornare perfettamente imballata e con relativa bolla di accompagnamento.

### LA GARANZIA NON SI APPLICA AI PRODOTTI DANNEGGIATI DA AZIONI IMPROPRIE O NON CORRETTAMENTE UTILIZZATI DAL CONSUMATORE; in via esemplificativa e non esaustiva la garanzia non opera nel caso di:

- Difetti o danni causati da uso diverso o improprio da quello normale del prodotto.
- Danni causati da manutenzione errata o uso di prodotti per la pulizia del rivestimento non idonei per lo specifico articolo.
- Difetti o danni causati durante la consegna, stoccaggio o montaggio, dal rivenditore al consumatore finale, o chi per loro.
- Scolorimenti dovuti all'esposizione prolungata del rivestimento alla luce diretta del sole o altre luci dannose, e a fonti di calore superiori alla temperatura ambientale.
- Alterazioni o scolorimento del rivestimento dovute allo sfregamento di tessuti ruvidi o simili.
- Danni causati da contatto di materiali o tessuti diversi ed estranei al prodotto, ad esempio trasferimento di colore da abbigliamento o corpi esterni di qualsiasi tipo.
- Danni incidentali come bruciature, tagli, graffi e alterazioni di animali domestici, segni di penna e pennarelli o altre forme di scorretta azione sul prodotto.

### NORMALI CARATTERISTICHE E TOLLERANZE DEI PRODOTTI DA NON CLASSIFICARE COME DANNI O DIFETTI SOGGETTI A GARANZIA:

- Perdita di consistenza o volume del poliuretano fino al 15%. Tali materiali hanno una naturale perdita di spessore e consistenza prevista nel primo periodo di 1 anno di utilizzo.
- Le dimensioni degli articoli, essendo prodotti di manifattura artigianale, possono avere differenze fino al 3% rispetto a quanto dichiarato.
- Lievi differenze di colore su tessuti, metallo, legno rientrano nello standard del prodotto stesso.
- Il produttore si riserva di apportare ai suoi prodotti, senza alcun preavviso, ogni modifica tecnica che giudicherà necessaria per il miglioramento dei prodotti stessi.

### Art. 7 Legge applicabile e Foro competente

Le presenti Condizioni Generali e i relativi contratti di fornitura saranno disciplinati dalla legge Italiana. Per ogni controversia relativa o in ogni caso collegata ai contratti cui si applicano le presenti Condizioni Generali, è esclusivamente competente il Tribunale di Pistoia.

